



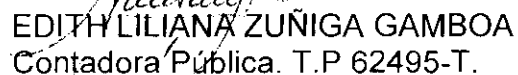
RICARDO JOSE LOZANO PICON, REPRESENTANTE LEGAL Y EDITH LILIANA ZUÑIGA GAMBOA, PROFESIONAL ESPECIALIZADO CON FUNCIONES DE CONTADORA, en ejercicio de las facultades legales que les confiere la Ley 43 de 1990, Decreto 2649 de 1993, Resoluciones 222 y 356 del 5 de julio de 2006, y 5 de septiembre de 2007 respectivamente:

CERTIFICAN:

- Que los saldos de la información Financiera, económica, Social y Ambiental del Instituto de Hidrología, Meteorología y Estudios Ambientales IDEAM con corte a 30 de septiembre de 2010, fueron tomados fielmente de los libros de contabilidad reflejados en el sistema de información financiera, y elaborados conforme a la normativa señalada en el Régimen de Contabilidad Publica.
- Que la información revelada refleja en forma fidedigna la situación financiera, económica, social y ambiental del Instituto de Hidrología, Meteorología y Estudios Ambientales IDEAM, al igual que el reconocimiento y realización de los hechos, transacciones y operaciones de la entidad.
- Que los activos representan un potencial de servicios o beneficios futuros y los pasivos representan los hechos económicos pasados que implican un flujo de salida de recursos y compromisos, en el desarrollo de las funciones del cometido estatal del Instituto de Hidrología, Meteorología y Estudios Ambientales IDEAM.
- Que la información financiera, económica, social y ambiental del Instituto de Hidrología, Meteorología y Estudios Ambientales IDEAM, fue validada y transmitida el 2 de noviembre de 2010 por el sistema CHIP que estableció la Contaduría General de la Nación.


Expedida en Bogota, D.C., a los once (11) días del mes de noviembre de 2010.


RICARDO JOSE LOZANO PICON
Director General


EDITH LILIANA ZUÑIGA GAMBOA
Contadora Pública. T.P 62495-T.



Instituto de Hidrología, Meteorología y Estudios Ambientales
Grupo de Contabilidad
República de Colombia



CATALOGO DE SALDOS Y MOVIMIENTOS CGN2005_1 A A 30 DE SEPTIEMBRE DE 2010



INSTITUTO DE HIDROLOGIA, METEOROLOGIA Y ESTUDIOS AMBIENTALES
IDEAM
REPUBLICA DE COLOMBIA

DEPARTAMENTO CUNDINAMARCA
 MUNICIPIO BOGOTA D.C
 ENTIDAD IDEAM
 CODIGO 825400000
 FECHA DE CORTE 30/09/2010
 PERIODO: 1 JULIO A 30 DE SEPTIEMBRE DE 2010

CGN2005_001_SALDOS_Y_MOVIMIENTOS

CONCEPTO		MILES DE PESOS					
CODIGO CONTABLE SUBCUENTA	NOMBRE	SALDO INICIAL	MOVIMIENTO DEBITO	MOVIMIENTO CREDITO	SALDO FINAL	SALDO FINAL CORRIENTE	SALDO FINAL NO CORRIENTE
1	ACTIVO	65.170.798,03	13.478.357,72	14.352.641,99	64.296.514,78	11.023.566,79	53.272.947,97
11	EFFECTIVO	379.015,82	9.382.671,84	9.215.434,24	526.253,42	526.253,42	0,00
1105	Caja	10.000,00	8.254,86	8.254,86	10.000,00	10.000,00	0,00
110501	RESPONSABILIDADES CONTINGENTES POR CONTRA DB	0,00	4.318,11	4.318,11	0,00	0,00	0,00
110502	CAJAS MENORES	10.000,00	3.936,75	3.936,75	10.000,00	10.000,00	0,00
1110	DEPOSITOS EN INSTITUCIONES FINANCIERAS	369.015,82	9.354.416,98	9.207.179,38	516.253,42	516.253,42	0,00
111005	CUENTA CORRIENTE	369.015,82	9.354.416,98	9.207.179,38	516.253,42	516.253,42	0,00
12	INVERSIONES	6.022.886,78	624.207,51	0,00	6.647.094,29	6.647.094,29	0,00
1203	INVERSIONES CON FINES DE POLITICA RENTA FIJA	6.022.886,78	624.207,51	0,00	6.647.094,29	6.647.094,29	0,00
120309	TITULOS DE TESORERIA TES	6.022.886,78	624.207,51	0,00	6.647.094,29	6.647.094,29	0,00
14	DEUDORES	999.619,88	1.481.306,45	1.774.654,76	706.271,58	706.271,58	0,00
1407	PRESTACION DE SERVICIOS	247.507,56	288.522,68	268.558,43	267.471,81	267.471,81	0,00
140713	ORGANIZACION DE EVENTOS	2.814,00	0,00	2.814,00	0,00	0,00	0,00
140724	SERVICIOS DE INVESTIGACION CIENTIFICA Y TECNOLOGICAS	244.693,56	288.522,68	265.744,43	267.471,81	267.471,81	0,00
1420	AVANCES Y ANTICIPOS ENTREGADOS	752.112,33	1.192.783,77	1.506.096,33	438.799,77	438.799,77	0,00
142008	AVANCES A AGENTES DE ADJUNA	0,00	1.238,64	1.238,64	0,00	0,00	0,00
142011	Avances para viáticos y gastos de viaje	226.755,06	908.285,81	914.946,86	220.094,01	220.094,01	0,00
142012	ANTICIPOS PARA ADQUISICION DE BIENES Y SERVICIOS	525.357,27	274.003,01	580.654,52	218.705,76	218.705,76	0,00
147090	ANTICIPOS PARA ADQUISICION DE BIENES Y SERVICIOS	0,00	9.256,32	9.256,32	0,00	0,00	0,00
16	PROPIEDADES, PLANTA Y EQUIPO	29.596.980,27	795.482,78	1.513.184,42	28.879.279,63	0,00	28.879.279,63
1605	TERRENOS	714.444,24	0,00	0,00	714.444,24	0,00	714.444,24
160501	Urbanos	714.444,24	0,00	0,00	714.444,24	0,00	714.444,24
1635	BIENES MUEBLES EN BODEGA	7.106.050,37	324.581,21	405.021,46	7.025.610,11	0,00	7.025.610,11
163501	MAQUINARIA Y EQUIPO	184.348,66	4.872,00	5.259,94	183.960,72	0,00	183.960,72
163502	EQUIPO MEDICO Y CIENTIFICO	4.022.013,41	248.098,67	315.785,71	3.954.326,37	0,00	3.954.326,37
163503	MUEBLES, ENSERES EQUIPO DE OFICINA	1.051.981,54	11.905,52	3.583,70	1.060.303,35	0,00	1.060.303,35
163504	EQUIPO DE COMUNICACION Y COMPUTACION	1.846.860,05	59.705,02	80.392,12	1.826.172,95	0,00	1.826.172,95
163505	EQUIPO DE TRANSPORTE TRACCION Y ELEVACION	846,72	0,00	0,00	846,72	0,00	846,72
1640	EDIFICACIONES	4.468.583,23	0,00	0,00	4.468.583,23	0,00	4.468.583,23
164001	Edificios y casas	2.150.806,94	0,00	0,00	2.150.806,94	0,00	2.150.806,94
164004	LOCALES	625.112,64	0,00	0,00	625.112,64	0,00	625.112,64
164015	CASEROS Y CAMPAMENTOS	351.239,97	0,00	0,00	351.239,97	0,00	351.239,97
164028	EDIFICACIONES DE USO PERMANENTE SIN CONTRAPRESTACION	1.341.423,68	0,00	0,00	1.341.423,68	0,00	1.341.423,68
1645	PLANTAS DUCTOS Y TUNELES	387.712,88	0,00	1.452,96	386.259,92	0,00	386.259,92
164501	PLANTAS DE GENERACION	101.318,38	0,00	0,00	101.318,38	0,00	101.318,38
164512	SUBESTACION Y/O ESTACION DE REGULACION	286.394,50	0,00	1.452,96	284.941,54	0,00	284.941,54
1655	MAQUINARIA Y EQUIPO	715.690,21	5.259,94	160,03	720.790,12	0,00	720.790,12
165501	Equipo de construccion	86.996,48	0,00	0,00	86.996,48	0,00	86.996,48
165504	MAQUINARIA INDUSTRIAL	22.656,58	1.269,38	0,00	23.925,96	0,00	23.925,96
165506	Equipo de recreación y deporte	13.218,19	0,00	0,00	13.218,19	0,00	13.218,19
165511	Herramientas y sus accesorios	592.818,96	3.990,56	160,03	596.649,50	0,00	596.649,50
1660	EQUIPO MEDICO Y CIENTIFICO	31.583.089,10	370.452,78	163.484,09	31.790.057,79	0,00	31.790.057,79
166001	Equipo de investigación	22.659.017,82	256.582,51	150.460,04	22.765.140,28	0,00	22.765.140,28
166002	Equipo de laboratorio	8.924.071,29	113.870,27	13.024,05	9.024.917,51	0,00	9.024.917,51
1665	MUEBLES, ENSERES Y EQUIPOS DE OFICINA	2.553.493,74	3.083,70	3.629,15	2.552.948,30	0,00	2.552.948,30
166501	Muebles y Enseres	2.140.576,75	959,26	3.629,15	2.137.906,87	0,00	2.137.906,87
166502	Equipo y maquina de oficina	412.916,99	2.124,44	0,00	415.041,43	0,00	415.041,43
1670	EQUIPOS DE COMUNICACION Y COMPUTACION	11.069.447,41	92.105,16	169.385,58	10.992.166,99	0,00	10.992.166,99
167001	Equipo de comunicacion	2.821.881,68	44.132,71	22.989,32	2.843.025,07	0,00	2.843.025,07
167002	Equipo de computacion	8.247.565,72	47.972,45	146.396,26	8.149.141,92	0,00	8.149.141,92
1675	EQUIPO DE TRANSPORTE, TRACCION Y ELEVACION	2.255.192,96	0,00	0,00	2.255.192,96	0,00	2.255.192,96
167502	Terrestre	2.246.737,17	0,00	0,00	2.246.737,17	0,00	2.246.737,17
167504	Maritimo y fluvial	8.455,79	0,00	0,00	8.455,79	0,00	8.455,79
1685	DEPRECIACION ACUMULADA (CR)	-27.352.353,36	0,00	770.051,15	-28.122.404,51	0,00	-28.122.404,51
168501	Edificaciones	-668.054,35	0,00	31.112,76	-699.167,11	0,00	-699.167,11
168502	PLANTAS DUCTOS Y TUNELES	-112.482,47	0,00	10.489,10	-122.971,57	0,00	-122.971,57
168504	Maquinaria y equipo	-405.733,33	0,00	9.890,71	-415.624,04	0,00	-415.624,04
168505	Equipo médico y científico	-14.561.541,55	0,00	521.762,60	-15.083.304,15	0,00	-15.083.304,15
168506	Muebles, enseres y equipo de oficina	-1.550.056,41	0,00	24.755,45	-1.574.811,86	0,00	-1.574.811,86
168507	Equipos de comunicación y computación	-8.083.282,97	0,00	143.409,43	-8.226.692,40	0,00	-8.226.692,40
168508	Equipo de transporte, tracción y elevación	-1.971.202,28	0,00	28.631,10	-1.999.833,38	0,00	-1.999.833,38
1695	PROVISION PARA PROTECC. PROPIEDAD PLANTA Y EQUIPO (CR)	3.904.370,51	0,00	0,00	-3.904.369,51	0,00	-3.904.369,51
169501	TERRENOS	-26.087,11	0,00	0,00	-26.087,11	0,00	-26.087,11
169506	PLANTAS DUCTOS Y TUNELES	-446,04	0,00	0,00	-446,04	0,00	-446,04
169508	MAQUINARIA Y EQUIPO	-4.653,16	0,00	0,00	-4.653,16	0,00	-4.653,16
169509	EQUIPO MEDICO Y CIENTIFICO	-2.890.670,97	0,00	0,00	-2.890.670,97	0,00	-2.890.670,97
169510	MUEBLES Y ENSERES Y EQUIPO DE OFICINA	-504.445,50	0,00	0,00	-504.445,50	0,00	-504.445,50
169511	EQUIPO DE COMUNICACION Y COMPUTACION	-454.390,75	0,00	0,00	-454.390,75	0,00	-454.390,75
169512	EQUIPO DE TRANSPORTE TRACCION Y ELEVACION	23.675,98	0,00	0,00	-23.675,98	0,00	-23.675,98
19	OTROS ACTIVOS	28.172.295,28	1.214.689,14	1.849.368,58	27.537.615,84	3.143.947,50	24.393.668,34
1905	GASTOS PAGADOS POR ANTICIPADO	952.158,31	369.498,02	956.681,67	364.974,66	364.974,66	0,00
190501	Seguros	939.550,75	369.498,02	955.174,53	353.874,23	353.874,23	0,00
190505	Impresos, publicaciones, suscripciones y afiliaciones	12.607,56	0,00	1.507,14	11.100,42	11.100,42	0,00



INSTITUTO DE HIDROLOGIA, METEOROLOGIA Y ESTUDIOS AMBIENTALES
IDEAM
REPUBLICA DE COLOMBIA

DEPARTAMENTO CUNDINAMARCA
 MUNICIPIO BOGOTA D.C
 ENTIDAD IDEAM
 CODIGO 825400000
 FECHA DE CORTE 30/09/2010
 PERIODO: 1 JULIO A 30 DE SEPTIEMBRE DE 2010

CGN2005_001_SALDOS_Y_MOVIMIENTOS

CATALOGO DE CUENTAS								MILES DE PESOS
CODIGO CONTABLE SUBCUENTA	CONCEPTO NOMBRE	SALDO INICIAL	MOVIMIENTO DEBITO	MOVIMIENTO CREDITO	SALDO FINAL	SALDO FINAL CORRIENTE	SALDO FINAL NO CORRIENTE	
1910	CARGOS DIFERIDOS	2.809.622,53	844.691,12	875.340,81	2.778.972,84	2.778.972,84	0,00	
191001	Materiales y suministros	2.753.435,78	693.564,31	755.716,58	2.691.283,50	2.691.283,50	0,00	
191004	Dotación a trabajadores	31.978,26	33.757,28	6.569,05	59.166,49	59.166,49	0,00	
191021	Elementos de aseo, lavandería y cafetería	4.653,12	28.852,74	32.550,85	955,01	955,01	0,00	
191022	Combustible y lubricantes	19.555,37	88.516,80	80.504,33	27.567,84	27.567,84	0,00	
1960	BIENES DE ARTE Y CULTURA	1.024.028,92	500,00	0,00	1.024.528,92	0,00	1.024.528,92	
196007	LIBROS Y PUBLICACIONES DE INVESTIGACION Y CONSULTA	1.024.028,92	500,00	0,00	1.024.528,92	0,00	1.024.528,92	
1970	INTANGIBLES	6.098.110,59	0,00	0,00	6.098.110,59	0,00	6.098.110,59	
197005	DERECHOS	16.688,48	0,00	0,00	16.688,48	0,00	16.688,48	
197007	LICENCIAS	859,55	0,00	0,00	859,55	0,00	859,55	
197008	SOFTWARE	6.080.562,56	0,00	0,00	6.080.562,56	0,00	6.080.562,56	
1975	AMORTIZACIÓN ACUMULADA DE INTANGIBLES (CR)	-4.670.104,49	0,00	17.346,09	-4.687.450,58	0,00	-4.687.450,58	
197507	Licencias	-359,34	0,00	8,52	-367,86	0,00	-367,86	
197508	Software	-4.669.745,15	0,00	17.337,57	-4.687.082,72	0,00	-4.687.082,72	
1999	VALORIZACIONES	21.958.479,41	0,00	0,00	21.958.479,41	0,00	21.958.479,41	
199952	TERRENOS	47.445,68	0,00	0,00	47.445,68	0,00	47.445,68	
199962	EDIFICACIONES	2.225.787,10	0,00	0,00	2.225.787,10	0,00	2.225.787,10	
199964	PLANTAS DUCTOS Y TUNELES	139.802,37	0,00	0,00	139.802,37	0,00	139.802,37	
199966	MAQUINARIA Y EQUIPO	169.536,83	0,00	0,00	169.536,83	0,00	169.536,83	
199967	EQUIPO MEDICO Y CIENTIFICO	15.675.840,34	0,00	0,00	15.675.840,34	0,00	15.675.840,34	
199968	MUEBLES ENSERES Y EQUIPO DE OFICINA	475.964,69	0,00	0,00	475.964,69	0,00	475.964,69	
199969	EQUIPO DE COMPUTACION Y COMUNICACION	2.074.595,48	0,00	0,00	2.074.595,48	0,00	2.074.595,48	
199970	EQUIPO DE TRANSPORTE	1.149.506,91	0,00	0,00	1.149.506,91	0,00	1.149.506,91	
2	PASIVO	7.714.725,63	8.365.629,22	9.109.688,48	8.458.785,89	8.458.785,89	0,00	
24	CUENTAS POR PAGAR	5.746.622,13	5.030.583,71	6.314.589,89	7.030.609,32	7.030.609,32	0,00	
2401	ADQUISICION DE BIENES Y SERVICIOS NACIONALES	97.661,96	1.044.574,69	1.137.244,27	190.331,54	190.331,54	0,00	
240101	Bienes y Servicios	97.661,96	1.044.574,69	1.137.244,27	190.331,54	190.331,54	0,00	
2403	TRANSFERENCIAS POR PAGAR	0,00	11.122,28	11.122,28	0,00	0,00	0,00	
240303	TRANSFERENCIAS AL SECTOR PRIVADO	0,00	11.122,28	11.122,28	0,00	0,00	0,00	
2425	ACREEDORES	67.310,85	3.522.486,62	3.972.104,87	516.929,11	516.929,11	0,00	
242504	Servicios Públicos	0,00	177.499,45	180.285,75	2.786,30	2.786,30	0,00	
242507	ARRENDAMIENTOS	192,74	64.193,99	71.700,70	7.699,45	7.699,45	0,00	
242518	APORTES A FONDOS PENSIONALES	0,00	309.286,80	445.998,50	136.711,70	136.711,70	0,00	
242519	APORTES A SEGURIDAD SOCIAL EN SALUD	1.355,72	227.065,91	322.324,23	96.614,05	96.614,05	0,00	
242520	APORTES ICBF SENA CAJAS DE COMPENSACION	0,00	188.342,48	267.338,81	78.996,33	78.996,33	0,00	
242522	COOPERATIVAS	382,31	53.477,91	53.095,60	0,00	0,00	0,00	
242524	EMBARGOS JUDICIALES	3.727,94	26.676,81	26.505,07	3.556,20	3.556,20	0,00	
242529	CHEQUES NO COBRADOS O POR RECLAMAR	1.702,01	1.605,50	1.605,50	1.702,01	1.702,01	0,00	
242532	APORTES A RIESGOS PROFESIONALES	0,00	9.256,17	13.638,67	4.382,50	4.382,50	0,00	
242535	LIBRANZAS	1.298,32	236.730,36	235.402,03	-30,00	-30,00	0,00	
242546	MEDICINA PREPAGADA	0,00	19.918,01	19.917,93	0,00	0,00	0,00	
242552	HONORARIOS	55.751,73	1.460.105,08	1.513.525,80	109.172,45	109.172,45	0,00	
242553	SERVICIOS	2.900,00	690.017,92	762.456,04	75.338,13	75.338,13	0,00	
242590	OTROS ACREEDORES	0,00	58.310,24	58.310,24	0,00	0,00	0,00	
2436	RETENCION EN LA FUENTE E IMPUESTO DE TIMBRE	2.372,29	394.807,36	528.710,88	136.275,81	136.275,81	0,00	
243601	SALARIOS Y DEMAS PAGOS LABORALES	0,91	137.872,98	146.335,08	8.463,02	8.463,02	0,00	
243603	HONORARIOS	1.262,26	97.515,02	144.516,49	48.263,73	48.263,73	0,00	
243605	SERVICIOS	23,64	19.946,14	25.994,99	6.072,49	6.072,49	0,00	
243606	ARRENDAMIENTOS	0,00	1.201,92	3.155,64	1.953,73	1.953,73	0,00	
243610	PAGOS AL EXTERIOR	0,00	10.589,14	12.562,50	1.973,36	1.973,36	0,00	
243625	Impuesto a las ventas retenido por consignar	1.007,67	108.993,77	163.035,83	55.049,73	55.049,73	0,00	
243627	RETENCION DE INDUSTRIA Y COMERCIO POR COMPRAS	77,81	18.688,40	27.494,41	8.883,83	8.883,83	0,00	
243698	RETENCION DE INDUSTRIA Y COMERCIO POR COMPRAS	0,00	14.880,66	14.880,66	0,00	0,00	0,00	
2440	IMPUESTOS, CONTRIBUCIONES Y TASAS POR PAGAR	2.935,24	6.943,56	7.559,91	3.552,60	3.552,60	0,00	
244020	GRAVAMENOS A LOS MOVIMIENTOS FINANCIEROS	2.624,14	5.235,16	6.159,35	3.548,33	3.548,33	0,00	
244024	TASAS	0,00	81,16	85,43	4,27	4,27	0,00	
244080	OTROS IMPUESTOS DEPARTAMENTALES	311,11	1.626,24	1.315,13	0,00	0,00	0,00	
2445	IMPUESTO AL VALOR AGREGADO - IVA	0,00	50.587,01	81.557,42	30.970,41	30.970,41	0,00	
244502	VENTAS DE SERVICIOS	0,00	50.587,01	81.557,42	30.970,41	30.970,41	0,00	
2450	AVANCES Y ANTICIPOS RECIBIDOS	5.576.279,60	0,00	576.270,25	6.152.549,85	6.152.549,85	0,00	
245002	ANTICIPOS SOBRE PROYECTOS DE INVERSION	88.971,91	0,00	0,00	88.971,91	88.971,91	0,00	
245003	ANTICIPOS SOBRE CONVENIOS Y ACUERDOS	5.487.307,69	0,00	576.270,25	6.063.577,94	6.063.577,94	0,00	
2460	CREDITOS JUDICIALES	62,19	62,19	0,00	0,00	0,00	0,00	
246002	SENTENCIAS	62,19	62,19	0,00	0,00	0,00	0,00	
25	OBLIGACIONES LABORALES Y DE SEGURIDAD SOCIAL INTEGRAL	116.215,24	2.820.412,63	2.784.335,24	80.137,85	80.137,85	0,00	
2505	SALARIOS Y PRESTACIONES SOCIALES	116.215,24	2.820.412,63	2.784.335,24	80.137,85	80.137,85	0,00	
250501	NOMINA POR PAGAR	10.757,27	2.544.112,67	2.539.584,64	6.229,25	6.229,25	0,00	
250502	CESANTIAS	105.457,97	276.299,96	244.750,60	73.908,61	73.908,61	0,00	
27	PASIVOS ESTIMADOS	1.851.888,26	514.632,88	10.783,35	1.348.038,72	1.348.038,72	0,00	
2710	PROVISION PARA CONTINGENCIAS	499.937,81	0,00	0,00	499.937,81	499.937,81	0,00	
271005	LITIGIOS O DEMANDAS	499.937,81	0,00	0,00	499.937,81	499.937,81	0,00	
2715	PROVISION PARA PRESTACIONES SOCIALES	1.351.950,44	514.632,88	10.783,35	848.100,91	848.100,91	0,00	
271503	VACACIONES	30.962,08	68.545,57	10.769,81	-26.813,68	-26.813,68	0,00	



INSTITUTO DE HIDROLOGIA, METEOROLOGIA Y ESTUDIOS AMBIENTALES

IDEAM

REPUBLICA DE COLOMBIA

DEPARTAMENTO CUNDINAMARCA
MUNICIPIO BOGOTA D.C
ENTIDAD IDEAM
CODIGO 825400000
FECHA DE CORTE 30/09/2010
PERIODO: 1 JULIO A 30 DE SEPTIEMBRE DE 2010

CGN2005_001_SALDOS_Y_MOVIMIENTOS

CATALOGO DE CUENTAS				MILES DE PESOS			
CODIGO CONTABLE SUBCUENTA	CONCEPTO NOMBRE	SALDO INICIAL	MOVIMIENTO DEBITO	MOVIMIENTO CREDITO	SALDO FINAL	SALDO FINAL CORRIENTE	SALDO FINAL NO CORRIENTE
271504	PRIMA DE SERVICIOS (JULIO)	361.972,16	363.333,92	0,00	-1.361,76	-1.361,76	0,00
271506	PRIMA DE VACACIONES	107.793,12	66.739,24	8,55	41.062,42	41.062,42	0,00
271509	PRIMA DE NAVIDAD	851.223,09	16.014,16	4,99	835.213,93	835.213,93	0,00
3	PATRIMONIO	54.198.202,39	1.528.506,88	727.756,88	53.397.452,38	0,00	53.397.452,38
32	PATRIMONIO INSTITUCIONAL	54.198.202,39	1.528.506,88	727.756,88	53.397.452,38	0,00	53.397.452,38
3208	CAPITAL FISCAL	30.471.625,63	741.109,64	654.940,61	30.385.456,60	0,00	30.385.456,60
320801	CAPITAL FISCAL	30.471.625,63	741.109,64	654.940,61	30.385.456,60	0,00	30.385.456,60
3230	RESULTADOS DEL EJERCICIO	0,03	0,00	0,00	0,03	0,00	0,03
323002	PERDIDA O DEFICIT DEL EJERCICIO	0,03	0,00	0,00	0,03	0,00	0,03
3235	SUPERAVIT POR DONACION	10.705.118,78	0,00	72.816,27	10.777.935,05	0,00	10.777.935,05
323502	EN ESPECIES	10.705.118,78	0,00	72.816,27	10.777.935,05	0,00	10.777.935,05
3240	SUPERAVIT POR VALORIZACION	21.958.479,41	0,00	0,00	21.958.479,41	0,00	21.958.479,41
324052	TERRENOS	47.445,68	0,00	0,00	47.445,68	0,00	47.445,68
324062	EDIFICACIONES	2.225.787,10	0,00	0,00	2.225.787,10	0,00	2.225.787,10
324064	PLANTAS DUCTOS Y TUNELES	139.802,37	0,00	0,00	139.802,37	0,00	139.802,37
324066	MAQUINARIA Y EQUIPO	169.536,83	0,00	0,00	169.536,83	0,00	169.536,83
324067	EQUIPO MEDICO Y CIENTIFICO	15.675.840,34	0,00	0,00	15.675.840,34	0,00	15.675.840,34
324068	MUEBLES ENSERES Y EQUIPO DE OFICINA	475.964,69	0,00	0,00	475.964,69	0,00	475.964,69
324069	EQUIPO DE COMUNICACION Y COMPUTACION	2.074.595,48	0,00	0,00	2.074.595,48	0,00	2.074.595,48
324070	EQUIPO DE TRANSPORTE TRACCION ELEVACION	1.149.506,91	0,00	0,00	1.149.506,91	0,00	1.149.506,91
3255	PATRIMONIO INSTITUCIONAL INCORPORADO	2.395.748,73	0,00	0,00	2.395.748,73	0,00	2.395.748,73
325525	BIENES	36.666,97	0,00	0,00	36.666,97	0,00	36.666,97
325526	DERECHOS	11.746,67	0,00	0,00	11.746,67	0,00	11.746,67
325531	BIENES DE USO PERMANENTE SIN CONTRAPRESTACION	2.347.335,09	0,00	0,00	2.347.335,09	0,00	2.347.335,09
3270	PROVISIONES, DEPRECIACIONES, AMORTIZACIONES (DB)	-11.332.770,19	787.397,25	0,00	-12.120.167,43	0,00	-12.120.167,43
327003	DEPRECIACION DE PROPIEDAD PLANTA Y EQUIPO	-10.769.851,82	770.051,15	0,00	-11.539.902,97	0,00	-11.539.902,97
327006	AMORTIZACION DE OTROS ACTIVOS	-562.918,37	17.346,09	0,00	-580.264,46	0,00	-580.264,46
4	INGRESOS	18.016.111,07	90.243,03	8.218.699,26	26.144.567,30	0,00	26.144.567,30
43	VENTA DE SERVICIOS	797.397,37	82.971,66	618.869,60	1.333.295,31	0,00	1.333.295,31
4390	OTROS SERVICIOS	797.397,37	82.971,66	618.869,60	1.333.295,31	0,00	1.333.295,31
439017	SERVICIOS DE INVESTIGACION CIENTIFICA Y TECNOLOGICA	797.397,37	82.971,66	618.869,60	1.333.295,31	0,00	1.333.295,31
47	OPERACIONES INTERINSTITUCIONALES	15.825.320,07	0,00	7.463.148,42	23.288.468,50	0,00	23.288.468,50
4705	FONDOS RECIBIDOS	15.825.320,07	0,00	7.463.148,42	23.288.468,50	0,00	23.288.468,50
470508	FUNCIONAMIENTO	12.793.832,73	0,00	6.086.345,74	18.880.178,47	0,00	18.880.178,47
470510	INVERSION	3.031.487,34	0,00	1.376.802,68	4.408.290,02	0,00	4.408.290,02
48	OTROS INGRESOS	1.393.393,63	7.271,36	136.681,23	1.522.803,50	0,00	1.522.803,50
4805	FINANCIEROS	998.797,00	0,00	84.424,63	1.083.221,63	0,00	1.083.221,63
480586	UTILI POR VALORAC. DE LAS INVE. CON FINES POLIT. TITUL. DEUDA	657.106,51	0,00	84.424,63	741.531,14	0,00	741.531,14
480587	Utilidad en negociacion y venta de inversiones en titulos de deuda	341.690,49	0,00	0,00	341.690,49	0,00	341.690,49
4808	OTROS INGRESOS ORDINARIOS	39.928,17	0,00	50.112,38	90.040,55	0,00	90.040,55
480819	DONACIONES	39.928,17	0,00	50.112,38	90.040,55	0,00	90.040,55
4810	EXTRAORDINARIOS	283.491,15	1.432,58	2.144,23	284.202,80	0,00	284.202,80
481007	Sobrantes	1.659,15	1.432,58	1.755,43	1.982,00	0,00	1.982,00
481049	INDEMNIZACIONES	281.832,00	0,00	388,80	282.220,80	0,00	282.220,80
4815	AJUSTE DE EJERCICIOS ANTERIORES	71.177,30	5.838,79	0,00	65.338,52	0,00	65.338,52
481556	VENTAS DE SERVICIOS	0,00	5.838,79	0,00	-5.838,79	0,00	-5.838,79
481559	OTROS INGRESOS	71.177,30	0,00	0,00	71.177,30	0,00	71.177,30
5	GASTOS	14.725.690,54	9.653.068,88	707.018,12	23.704.290,82	0,00	23.660.619,02
51	ADMINISTRACION	2.951.579,43	2.445.372,39	396.384,44	5.000.567,38	0,00	5.000.567,38
5101	SUELDOS Y SALARIOS	1.320.640,56	667.613,46	82,23	1.988.171,79	0,00	1.988.171,79
510101	SUELDOS DEL PERSONAL	994.102,28	507.808,17	69,23	1.501.841,22	0,00	1.501.841,22
510103	HORAS EXTRAS Y FESTIVOS	10.914,49	6.055,34	0,00	16.969,83	0,00	16.969,83
510118	BONIFICACION ESPECIAL DE RECREACION	3.896,84	1.518,42	0,00	5.415,26	0,00	5.415,26
510119	BONIFICACIONES	33.230,68	2,92	0,00	33.233,60	0,00	33.233,60
510123	AUXILIO DE TRANSPORTE	3.050,40	1.549,80	10,25	4.589,95	0,00	4.589,95
510124	CESANTIAS	96.031,19	54.788,67	0,00	150.819,86	0,00	150.819,86
510150	BONIFICACION POR SERVICIOS PRESTADOS	31.249,72	17.062,17	0,00	48.311,89	0,00	48.311,89
510160	SUBSIDIO DE ALIMENTACION	6.206,21	3.051,73	2,75	9.259,19	0,00	9.259,19
510164	OTRAS PRIMAS	141.359,32	75.476,53	0,00	216.835,85	0,00	216.835,85
510190	OTROS SALARIOS Y PRESTACIONES SOCIALES	599,43	299,72	0,00	899,15	0,00	899,15
5102	CONTRIBUCIONES IMPUTADAS	6.176,09	10.185,63	0,00	16.361,72	0,00	16.361,72
510201	INCAPACIDADES	6.176,09	10.185,63	0,00	16.361,72	0,00	16.361,72
5103	CONTRIBUCIONES EFECTIVAS	275.447,62	143.026,72	41.382,37	377.091,97	0,00	377.091,97
510302	APORTES A CAJAS DE COMPENSACION FAMILIAR	46.203,32	26.622,12	0,00	72.825,44	0,00	72.825,44
510303	COTIZACIONES A SEGURIDAD SOCIAL EN SALUD	92.819,40	47.077,90	40.588,00	99.309,30	0,00	99.309,30
510305	COTIZACIONES A RIESGOS PROFESIONALES	5.281,10	2.821,00	794,37	7.307,74	0,00	7.307,74
510306	COTIZACIONES A ENTIDADES ADMINISTRADORAS DEL REGIMEN DE PRIMA MEDIA	58.349,80	30.622,30	0,00	88.972,10	0,00	88.972,10
510307	COTIZACIONES A ENTIDADES ADMINISTRADORAS DEL REGIMEN AHORRO INDIVIDUAL	72.794,00	35.883,40	0,00	108.677,40	0,00	108.677,40
5104	APORTES SOBRE LA NOMINA	57.754,15	33.277,85	0,00	91.031,80	0,00	91.031,80
510401	APORTES AL ICBF	34.652,49	19.966,59	0,00	54.619,08	0,00	54.619,08
510402	APORTES AL SENA	23.101,66	13.311,06	0,00	36.412,72	0,00	36.412,72



INSTITUTO DE HIDROLOGIA, METEOROLOGIA Y ESTUDIOS AMBIENTALES
IDEAM
REPUBLICA DE COLOMBIA

DEPARTAMENTO CUNDINAMARCA CGN2005_001_SALDOS_Y_MOVIMIENTOS
 MUNICIPIO BOGOTA D.C.
 ENTIDAD IDEAM
 CODIGO 825400000
 FECHA DE CORTE 30/09/2010
 PERIODO: 1 JULIO A 30 DE SEPTIEMBRE DE 2010

CONCEPTO		MILES DE PESOS					
CODIGO CONTABLE SUBCUENTA	NOMBRE	SALDO INICIAL	MOVIMIENTO DEBITO	MOVIMIENTO CREDITO	SALDO FINAL	SALDO FINAL CORRIENTE	SALDO FINAL NO CORRIENTE
5111	GENERALES	1.291.561,01	1.591.268,94	354.919,85	2.527.910,10	0,00	2.527.910,10
511111	Comisiones, honorarios y servicios	38.107,99	232.023,11	119,82	270.011,28	0,00	270.011,28
511113	Vigilancia y seguridad	84.096,94	16.913,41	0,00	101.010,35	0,00	101.010,35
511114	Materiales y suministros	481.604,78	212.838,87	0,00	694.443,65	0,00	694.443,65
511115	Mantenimiento	11.279,20	11.129,52	1.328,10	21.080,62	0,00	21.080,62
511117	Servicios públicos	35.417,61	17.132,23	0,00	52.549,85	0,00	52.549,85
511119	Viáticos y gastos de viaje	5.764,44	13,30	0,00	5.777,74	0,00	5.777,74
511121	Impresos, publicaciones, suscripciones y afiliaciones	13.396,95	41.124,65	0,00	54.521,60	0,00	54.521,60
511122	Fotocopias	13,23	16,92	0,00	30,15	0,00	30,15
511123	Comunicaciones y transporte	18.833,34	58.680,08	0,00	77.513,42	0,00	77.513,42
511125	Seguros Generales	520.024,83	944.697,46	353.471,93	1.111.250,35	0,00	1.111.250,35
511133	SEGURIDAD INDUSTRIAL	1.028,53	511,44	0,00	1.539,97	0,00	1.539,97
511146	Combustibles y lubricantes	25.873,89	13.305,06	0,00	39.178,94	0,00	39.178,94
511149	Servicios de aseo, cafetería, restaurante y lavandería	32.022,77	17.818,49	0,00	49.841,25	0,00	49.841,25
511155	ELEMENTOS DE ASEO LAVANDERIA Y CAFETERIA	24.096,52	25.064,39	0,00	49.160,91	0,00	49.160,91
52	DE OPERACION	11.635.378,92	7.057.255,81	310.440,94	18.382.193,80	0,00	18.382.193,80
5202	SUELDOS Y SALARIOS	4.595.250,88	2.168.896,34	10.654,81	6.753.492,41	0,00	6.753.492,41
520201	SUELDOS DEL PERSONAL	3.106.018,42	1.566.423,65	7.060,01	4.665.382,06	0,00	4.665.382,06
520203	HORAS EXTRAS Y FESTIVOS	385.218,12	227.482,64	491,86	612.208,90	0,00	612.208,90
520212	HORAS EXTRAS Y FESTIVOS	0,00	0,00	12,23	-12,23	0,00	-12,23
520216	HORAS EXTRAS Y FESTIVOS	0,00	0,00	19,57	-19,57	0,00	-19,57
520217	BONIFICACION ESPECIAL DE RECREACION	12.805,68	4.425,37	0,00	17.231,05	0,00	17.231,05
520218	BONIFICACIONES	345.659,15	938,59	0,00	346.597,74	0,00	346.597,74
520220	AUXILIO DE TRANSPORTE	23.636,50	11.756,75	0,00	35.393,25	0,00	35.393,25
520221	CESANTIAS	365.975,79	189.961,93	0,00	555.937,73	0,00	555.937,73
520231	BONIFICACION POR SERVICIOS PRESTADOS	127.244,42	46.077,50	830,01	172.491,91	0,00	172.491,91
520233	BONIFICACION POR SERVICIOS PRESTADOS	0,00	0,00	2.176,56	-2.176,56	0,00	-2.176,56
520240	SUBSIDIO DE ALIMENTACION	42.951,95	21.709,73	64,58	64.597,10	0,00	64.597,10
520244	OTRAS PRIMAS	180.919,65	97.623,60	0,00	278.543,25	0,00	278.543,25
520290	OTROS SALARIOS Y PRESTACIONES SOCIALES	4.821,21	2.496,58	0,00	7.317,79	0,00	7.317,79
5203	CONTRIBUCIONES IMPUTADAS	16.040,76	20.782,30	0,00	36.823,06	0,00	36.823,06
520301	INCAPACIDADES	16.040,76	20.782,30	0,00	36.823,06	0,00	36.823,06
5204	CONTRIBUCIONES EFECTIVAS	984.015,89	518.741,06	0,00	1.502.756,96	0,00	1.502.756,96
520402	APORTES A CAJA DE COMPENSACION FAMILIAR	177.847,18	92.127,36	0,00	269.974,54	0,00	269.974,54
520403	COTIZACIONES A SEGURIDAD SOCIAL EN SALUD	326.146,10	184.276,64	0,00	510.422,74	0,00	510.422,74
520405	COTIZACIONES A RIESGOS PROFESIONALES	19.548,20	10.817,67	0,00	30.365,87	0,00	30.365,87
520406	COTIZACIONES A ENTIDADES ADMINISTRADORAS DEL REGIMEN DE PRIMA MEDIA	264.939,42	133.813,20	0,00	398.752,62	0,00	398.752,62
520407	COTIZACIONES A ENTIDADES ADMINISTRADORAS DEL REGIMEN DE AHORRO INDIVIDUAL	195.534,99	97.706,20	0,00	293.241,19	0,00	293.241,19
5207	APORTES SOBRE LA NOMINA	222.307,50	115.159,20	0,00	337.466,70	0,00	337.466,70
520701	APORTES AL ICBF	153.384,46	69.095,52	0,00	202.479,98	0,00	202.479,98
520702	APORTES AL SENA	88.923,04	46.063,68	0,00	134.986,72	0,00	134.986,72
5211	GASTOS GENERALES	5.755.679,47	4.227.517,56	299.785,93	9.683.411,10	0,00	9.683.411,10
521109	COMISIONES HONORARIOS Y SERVICIOS	2.320.759,54	2.039.006,70	20.142,42	4.339.623,81	0,00	4.339.623,81
521111	VIGILANCIA Y SEGURIDAD	353.076,92	264.890,91	0,00	617.967,82	0,00	617.967,82
521112	MATERIALES Y SUMINISTROS	1.027.582,20	521.917,98	204.735,66	1.344.764,52	0,00	1.344.764,52
521113	MANTENIMIENTO	328.045,80	258.324,10	16.950,97	569.418,93	0,00	569.418,93
521114	MANTENIMIENTO	0,00	36,00	0,00	36,00	0,00	36,00
521115	SERVICIOS PUBLICOS	269.879,70	134.971,18	293,23	404.557,65	0,00	404.557,65
521116	ARRENDAMIENTOS	131.301,43	67.646,58	0,00	198.948,01	0,00	198.948,01
521117	VIATICOS Y GASTOS DE VIAJE	524.845,85	304.271,37	3.499,41	825.617,81	0,00	825.617,81
521119	IMPRESOS PUBLICACIONES SUSCRIPCIONES Y AFILIACIONES	8.077,64	1.507,14	0,00	9.584,78	0,00	9.584,78
521120	FOTOCOPIAS	85,00	100,00	0,00	185,00	0,00	185,00
521121	COMUNICACION Y TRANSPORTE	465.890,78	392.298,18	8.281,90	849.907,06	0,00	849.907,06
521131	SEGURIDAD INDUSTRIAL	3.642,02	6.057,61	0,00	9.699,63	0,00	9.699,63
521140	GASTOS DE OPERACION ADUANERA	1.289,42	1.239,64	0,00	2.528,06	0,00	2.528,06
521144	COMBUSTIBLES Y LUBRICANTES	130.684,56	67.199,28	235,00	197.648,83	0,00	197.648,83
521147	SERVICIOS DE ASEO, CAFETERIA, RESTAURANTE Y LAVANDERIA	178.338,65	160.580,19	45.647,34	293.271,49	0,00	293.271,49
521153	ELEMENTOS DE ASEO LAVANDERIA Y CAFETERIA	12.179,98	7.471,71	0,00	19.651,69	0,00	19.651,69
5220	IMPUESTOS, CONTRIBUCIONES Y TASAS	62.084,42	6.159,35	0,20	68.243,57	0,00	68.243,57
522001	PREDIAL UNIFICADO	33.276,79	0,00	0,00	33.276,79	0,00	33.276,79
522006	VALORIZACION	3.946,50	0,00	0,00	3.946,50	0,00	3.946,50
522011	IMPUESTOS SOBRE VEHICULO AUTOMOTOR	18.594,00	0,00	0,00	18.594,00	0,00	18.594,00
522024	GRAVAMENES A LOS MOVIMIENTOS FINANCIEROS	6.267,13	6.159,35	0,20	12.426,28	0,00	12.426,28
54	TRANSFERENCIAS	32.549,52	11.122,28	0,00	43.671,80	0,00	43.671,80
5401	TRANSFERENCIAS AL SECTOR PRIVADO	32.549,52	11.122,28	0,00	43.671,80	0,00	43.671,80
540104	PROGRAMAS CON EL SECTOR NO FINANCIERO BAJO CONTROL EXTRANJERO	32.549,52	11.122,28	0,00	43.671,80	0,00	43.671,80
57	OPERACIONES INTERINSTITUCIONALES	10.794,00	0,00	0,00	10.794,00	0,00	10.794,00
5720	OPERACIONES DE ENALCE	10.794,00	0,00	0,00	10.794,00	0,00	10.794,00
572081	DEVOLUCION INGRESOS	10.794,00	0,00	0,00	10.794,00	0,00	10.794,00
58	OTROS GASTOS	127.938,19	139.318,40	192,74	267.063,84	0,00	267.063,84
5802	COMISIONES	33,76	0,00	0,00	33,76	0,00	33,76



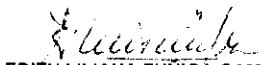
INSTITUTO DE HIDROLOGIA, METEOROLOGIA Y ESTUDIOS AMBIENTALES
IDEAM
REPUBLICA DE COLOMBIA

DEPARTAMENTO CUNDINAMARCA
MUNICIPIO BOGOTA D.C.
ENTIDAD IDEAM
CODIGO 825400000
FECHA DE CORTE 30/09/2010
PERIODO: 1 JULIO A 30 DE SEPTIEMBRE DE 2010

CGN2005_001_SALDOS_Y_MOVIMIENTOS

CONCEPTO		MILES DE PESOS					
CODIGO CONTABLE SUBCUENTA	NOMBRE	SALDO INICIAL	MOVIMIENTO DEBITO	MOVIMIENTO CREDITO	SALDO FINAL	SALDO FINAL CORRIENTE	SALDO FINAL NO CORRIENTE
580238	COMISIONES Y OTROS GASTOS BANCARIOS	33,76	0,00	0,00	33,76	0,00	33,76
5808	OTROS GASTOS ORDINARIOS	126.560,20	126.146,73	0,00	252.706,93	0,00	252.706,93
580801	PERDIDA EN BAJA DE ACTIVOS	112.637,36	0,00	0,00	112.637,36	0,00	112.637,36
580802	PERDIDA EN BAJA DE ACTIVOS	9.158,01	0,00	0,00	9.158,01	0,00	9.158,01
580803	IMPUESTOS ASUMIDOS	2.645,07	365,61	0,00	3.010,67	0,00	3.010,67
580811	DONACIONES	2.119,76	125.781,13	0,00	127.900,89	0,00	127.900,89
5810	EXTRAORDINARIOS	108,77	0,00	0,00	108,77	0,00	108,77
581006	PERDIDAS EN SINIESTROS	108,77	0,00	0,00	108,77	0,00	108,77
5815	AJUSTE DE EJERCICIOS ANTERIORES	1.235,46	13.171,66	192,74	14.214,38	0,00	14.214,38
581588	GASTOS DE ADMINISTRACION	1.235,46	48,48	0,00	1.283,94	0,00	1.283,94
581589	GASTOS DE OPERACION	0,00	13.123,18	192,74	12.930,44	0,00	12.930,44
8	DEUDORAS	0,00	0,00	0,00	0,00	0,00	0,00
83	DEUDORAS DE CONTROL	112.689,40	0,00	0,00	112.689,40	0,00	112.689,40
8361	RESPONSABILIDADES	112.689,40	0,00	0,00	112.689,40	0,00	112.689,40
836101	EN PROCESO INTERNAS	112.689,40	0,00	0,00	112.689,40	0,00	112.689,40
89	DEUDORAS POR CONTRA	-112.689,40	0,00	0,00	-112.689,40	0,00	-112.689,40
8915	DEUDORAS DE CONTROL POR CONTRA	112.689,40	0,00	0,00	-112.689,40	0,00	-112.689,40
891521	RESPONSABILIDADES	-112.689,40	0,00	0,00	-112.689,40	0,00	-112.689,40
9	ACREEDORAS	0,00	0,00	0,00	0,00	0,00	0,00
91	RESPONSABILIDADES CONTINGENTES	3.900.000,00	0,00	0,00	3.900.000,00	0,00	3.900.000,00
9120	LITIGIOS O DEMANDAS	3.900.000,00	0,00	0,00	3.900.000,00	0,00	3.900.000,00
912002	LABORALES	3.050.000,00	0,00	0,00	3.050.000,00	0,00	3.050.000,00
912004	ADMINISTRATIVAS	850.000,00	0,00	0,00	850.000,00	0,00	850.000,00
99	ACREEDORAS POR CONTRA (DB)	-3.900.000,00	0,00	0,00	-3.900.000,00	0,00	-3.900.000,00
9905	RESPONSABILIDADES CONTINGENTES POR CONTRA DB	-3.900.000,00	0,00	0,00	-3.900.000,00	0,00	-3.900.000,00
990505	LITIGIOS Y DEMANDAS	-3.900.000,00	0,00	0,00	-3.900.000,00	0,00	-3.900.000,00

RICARDO JOSE LOZANO PICON
REPRESENTANTE LEGAL


EDITH LILIANA ZÚÑIGA GAMBOA
CONTADORA PÚBLICA
T.P 62.495-T



Instituto de Hidrología, Meteorología y Estudios Ambientales
Grupo de Contabilidad
República de Colombia



CATALOGO DE OPERACIONES RECIPROCAS CGN2005_002 A 30 DE SEPTIEMBRE DE 2010



INSTITUTO DE HIDROLOGIA, METEOROLOGIA Y ESTUDIOS AMBIENTALES
IDEAM
REPUBLICA DE COLOMBIA

DEPARTAMENTO CUNDINAMARCA CGN2005_002_OPERACIONES_RECIPROCAS
 MUNICIPIO BOGOTÁ D.C.
 ENTIDAD IDEAM
 CODIGO 825400000
 FECHA DE CC 30/09/2010
 PERIODO DE 1 JULIO A 30 DE SEPTIEMBRE DE 2010

CATALOGO DE CUENTAS

CODIGO CONTABLE SUBCUENTA	CONCEPTO NOMBRE	CODIGO INSTITUCIONAL	NOMBRE ENTIDAD	VALOR CORRIENTE	VALOR NO CORRIENTE
1.2.03.09	TITULOS DE TESORERIA TES	11500000	MINISTERIO DE HACIENDA Y CREDITO PUBLICO	6647094	0
1.4.07.24	SERVICIOS DE INVESTIGACION CIENTIFICA Y TECNOLÓGICA	21705000	CORPOURABA	123	0
1.4.07.24	SERVICIOS DE INVESTIGACION CIENTIFICA Y TECNOLÓGICA	24666000	UNIVERSIDAD TECNOLÓGICA DE PEREIRA	4505	0
1.4.07.24	SERVICIOS DE INVESTIGACION CIENTIFICA Y TECNOLÓGICA	231276001	EMCALI	6520	0
1.4.07.24	SERVICIOS DE INVESTIGACION CIENTIFICA Y TECNOLÓGICA	27123000	UNIVERSIDAD DE CORDOBA	5830	0
1.4.07.24	SERVICIOS DE INVESTIGACION CIENTIFICA Y TECNOLÓGICA	126663000	UNIVERSIDAD DEL QUINDIO	1760	0
1.4.07.24	SERVICIOS DE INVESTIGACION CIENTIFICA Y TECNOLÓGICA	129373000	UNIVERSIDAD DEL TOLIMA E S.P. EMPRESA DE SERVICIOS	1709	0
1.4.07.24	SERVICIOS DE INVESTIGACION CIENTIFICA Y TECNOLÓGICA	230215176	PUBLICOS DE CHIQUINQUIRA	2003	0
1.4.07.24	SERVICIOS DE INVESTIGACION CIENTIFICA Y TECNOLÓGICA	11100000	MINISTERIO DE DEFENSA NACIONAL	5792	0
1.4.07.24	SERVICIOS DE INVESTIGACION CIENTIFICA Y TECNOLÓGICA	41400000	FONADE	3397	0
1.4.07.24	SERVICIOS DE INVESTIGACION CIENTIFICA Y TECNOLÓGICA	27400000	UNIVERSIDAD NACIONAL DE COLOMBIA	11391	0
1.4.07.24	SERVICIOS DE INVESTIGACION CIENTIFICA Y TECNOLÓGICA	128668000	UNIVERSIDAD INDUSTRIAL DE SANTANDER UIS	9180	0
1.4.07.24	SERVICIOS DE INVESTIGACION CIENTIFICA Y TECNOLÓGICA	230105001	EMPRESAS PUBLICAS DE MEDELLIN	3597	0
1.4.07.24	SERVICIOS DE INVESTIGACION CIENTIFICA Y TECNOLÓGICA	20854000	CORPORACION AUTONOMA REGIONAL DE LA FRONTERA NORTE	8967	0
1.4.07.24	SERVICIOS DE INVESTIGACION CIENTIFICA Y TECNOLÓGICA	827013000	CORPORACION AUTONOMA REGIONAL DEL CANAL DEL DIQUE	3638	0
1.4.07.24	SERVICIOS DE INVESTIGACION CIENTIFICA Y TECNOLÓGICA	20752000	COORPORACION AUTONOMA REGIONAL DE NARIÑO CORPONARIÑO	1740	0
1.4.07.24	SERVICIOS DE INVESTIGACION CIENTIFICA Y TECNOLÓGICA	120205000	UNIVERSIDAD DE ANTIOQUIA	13641	0
1.4.07.24	SERVICIOS DE INVESTIGACION CIENTIFICA Y TECNOLÓGICA	826715000	CORPOBOYACA	2315	0
1.4.07.24	SERVICIOS DE INVESTIGACION CIENTIFICA Y TECNOLÓGICA	21017000	CORPOCALDAS	1545	0
1.4.07.24	SERVICIOS DE INVESTIGACION CIENTIFICA Y TECNOLÓGICA	21017000	CORPOURABA	9497	0
1.4.07.24	SERVICIOS DE INVESTIGACION CIENTIFICA Y TECNOLÓGICA	21368000	CORPORACION AUTONOMA REGIONAL DE DEFENSA DE LA MESETA DE BUCARAMANGA	492	0
2.4.40.20	GRAVAMENES A LOS MOVIMIENTOS FINANCIEROS	910300000	DIRECCION DE IMPUESTOS	3548	0
2.4.50.02	ANTICIPOS SOBRE PROYECTOS DE INVERSION	25300000	INSTITUTO GEOGRAFICO AGUSTIN CODAZZI	88972	0
2.4.50.03	ANTICIPOS SOBRE CONVENIOS Y ACUERDOS	225711001	FOPAE FONDO DE PREVENCIÓN Y ATENCIÓN DE EMERGENCIAS	6211	0
2.4.50.03	ANTICIPOS SOBRE CONVENIOS Y ACUERDOS	118585000	DEPARTAMENTO DEL CASANARE	99989	0
2.4.50.03	ANTICIPOS SOBRE CONVENIOS Y ACUERDOS	112020000	DEPARTAMENTO DEL CESAR	110841	0
2.4.50.03	ANTICIPOS SOBRE CONVENIOS Y ACUERDOS	11100000	MINISTERIO DE DEFENSA NACIONAL	9500	0
2.4.50.03	ANTICIPOS SOBRE CONVENIOS Y ACUERDOS	39700000	ISAGEN	95167	0
2.4.50.03	ANTICIPOS SOBRE CONVENIOS Y ACUERDOS	125454000	UNIVERSIDAD DE PAMPLONA	18500	0
2.4.50.03	ANTICIPOS SOBRE CONVENIOS Y ACUERDOS	128870000	UNIVERSIDAD DE SUCRE	3906	0
2.4.50.03	ANTICIPOS SOBRE CONVENIOS Y ACUERDOS	21368000	CORPORACION AUTONOMA REGIONAL DE DEFENSA DE LA MESETA DE BUCARAMANGA	19000	0
2.4.50.03	ANTICIPOS SOBRE CONVENIOS Y ACUERDOS	21263000	CORPORACION AUTONOMA REGIONAL DEL QUINDIO	2000	0
2.4.50.03	ANTICIPOS SOBRE CONVENIOS Y ACUERDOS	96500000	MINISTERIO DE AMBIENTE, VIVIENDA Y DESARROLLO TERRITORIAL	1410890	0
2.4.50.03	ANTICIPOS SOBRE CONVENIOS Y ACUERDOS	23500000	INSTITUTO NACIONAL DE VIAS	33483	0
2.4.50.03	ANTICIPOS SOBRE CONVENIOS Y ACUERDOS	23200000	FONDO ROTATORIO DEL DEPARTAMENTO ADMINISTRATIVO NACIONAL DE ESTADISTICA	343193	0
2.4.50.03	ANTICIPOS SOBRE CONVENIOS Y ACUERDOS	829300000	FONDO NACIONAL AMBIENTAL	233389	0
2.4.50.03	ANTICIPOS SOBRE CONVENIOS Y ACUERDOS	25300000	INSTITUTO GEOGRAFICO AGUSTIN CODAZZI	59315	0
2.4.50.03	ANTICIPOS SOBRE CONVENIOS Y ACUERDOS	39900000	CORPORACION AUTONOMA REGIONAL DEL RIO GRANDE DE LA MAGDALENA	127796	0
2.4.50.03	ANTICIPOS SOBRE CONVENIOS Y ACUERDOS	11500000	MINISTERIO DE HACIENDA Y CREDITO PUBLICO	30000	0



INSTITUTO DE HIDROLOGIA, METEOROLOGIA Y ESTUDIOS AMBIENTALES
IDEAM
REPUBLICA DE COLOMBIA

DEPARTAMENTO CUNDINAMARCA

CGN2005_002_OPERACIONES_RECIPROCAS

MUNICIPIO BOGOTA D.C

ENTIDAD IDEAM

CODIGO 825400000

FECHA DE CC 30/09/2010

PERIODO DE 1 JULIO A 30 DE SEPTIEMBRE DE 2010

CATALOGO DE CUENTAS

CONCEPTO		CODIGO INSTITUCIONAL	NOMBRE ENTIDAD	VALOR CORRIENTE	VALOR NO CORRIENTE
CODIGO CONTABLE SUBCUENTA	NOMBRE				
2.4.50.03	ANTICIPOS SOBRE CONVENIOS Y ACUERDOS	826270000	CORPORACION AUTONOMA REGIONAL DE SUCRE	30900	0
2.4.50.03	ANTICIPOS SOBRE CONVENIOS Y ACUERDOS	827294000	CORPORACION PARA EL DESARROLLO SOSTENIBLE DEL NORTE Y EL ORIENTE AMAZONICO	10000	0
2.4.50.03	ANTICIPOS SOBRE CONVENIOS Y ACUERDOS	826341000	CORPORACION AUTONOMA REGIONAL DEL ALTO MAGDALENA	283250	0
2.4.50.03	ANTICIPOS SOBRE CONVENIOS Y ACUERDOS	20854000	CORPORACION AUTONOMA REGIONAL DE LA FRONTERA NORTE	59287	0
2.4.50.03	ANTICIPOS SOBRE CONVENIOS Y ACUERDOS	826185000	CORPORACION AUTONOMA REGIONAL DE LA ORINOQUIA	10000	0
2.4.50.03	ANTICIPOS SOBRE CONVENIOS Y ACUERDOS	14500000	AGENCIA NACIONAL DE HIDROCARBUROS	779070	0
2.4.50.03	ANTICIPOS SOBRE CONVENIOS Y ACUERDOS	210141001	NEIVA	30150	0
2.4.50.03	ANTICIPOS SOBRE CONVENIOS Y ACUERDOS	827013000	CARDIQUE	42500	0
2.4.50.03	ANTICIPOS SOBRE CONVENIOS Y ACUERDOS	827588000	CORPORACION PARA EL DESARROLLO SOSTENIBLE DEL ARCHIPIELAGO DE SAN ANDRES, PROVIDENCIA Y SANTA CATALINA	14550	0
2.4.50.03	ANTICIPOS SOBRE CONVENIOS Y ACUERDOS	21805000	CORPORACION AUTONOMA REGIONAL DE LAS CUENCAS DE LOS RIOS RIONEGRO Y NARE	17000	0
2.4.50.03	ANTICIPOS SOBRE CONVENIOS Y ACUERDOS	20900000	CORPORACION AUTONOMA REGIONAL DE CUNDINAMARCA	218013	0
2.4.50.03	ANTICIPOS SOBRE CONVENIOS Y ACUERDOS	25744000	CORPORACION AUTONOMA REGIONAL DE LA GUAJIRA	70522	0
2.4.50.03	ANTICIPOS SOBRE CONVENIOS Y ACUERDOS	826668000	CORPORACION AUTONOMA REGIONAL DE SANTANDER	40500	0
2.4.50.03	ANTICIPOS SOBRE CONVENIOS Y ACUERDOS	820819000	CORPORACION AUTONOMA REGIONAL DEL CAUCA	182631	0
2.4.50.03	ANTICIPOS SOBRE CONVENIOS Y ACUERDOS	827386000	CORPORACION PARA EL DESARROLLO SOSTENIBLE DEL SUR DE LA AMAZONIA	126994	0
2.4.50.03	ANTICIPOS SOBRE CONVENIOS Y ACUERDOS	826715000	CORPORACION AUTONOMA REGIONAL DE BOYACA	560	0
2.4.50.03	ANTICIPOS SOBRE CONVENIOS Y ACUERDOS	21017000	CORPORACION AUTONOMA REGIONAL DE CALDAS	12665	0
2.4.50.03	ANTICIPOS SOBRE CONVENIOS Y ACUERDOS	25120000	CORPORACION AUTONOMA REGIONAL DEL CESAR	42000	0
2.4.50.03	ANTICIPOS SOBRE CONVENIOS Y ACUERDOS	827770000	CORPORACION PARA EL DESARROLLO SOSTENIBLE DE LA MOJANA Y EL SAN JORGE	8550	0
2.4.50.03	ANTICIPOS SOBRE CONVENIOS Y ACUERDOS	21705000	CORPORACION PARA EL DESARROLLO SOSTENIBLE DE URABA	2900	0
2.4.50.03	ANTICIPOS SOBRE CONVENIOS Y ACUERDOS	210176001	SANTIAGO DE CALI	4790	0
2.4.50.03	ANTICIPOS SOBRE CONVENIOS Y ACUERDOS	11100000	MINISTERIO DE DEFENSA NACIONAL	11421	0
2.4.50.03	ANTICIPOS SOBRE CONVENIOS Y ACUERDOS	238254518	EMPRESA DE OBRAS SANITARIAS DE PAMPLONA LTDA.	3000	0
2.4.50.03	ANTICIPOS SOBRE CONVENIOS Y ACUERDOS	237752001	EMPRESA DE OBRAS SANITARIAS DE PASTO -	203739	0
2.4.50.03	ANTICIPOS SOBRE CONVENIOS Y ACUERDOS	922900000	FONDO NACIONAL DE CALAMIDADES	355625	0
4.7.05.08	FUNCIONAMIENTO	11500000	MINISTERIO DE HACIENDA Y CREDITO PUBLICO	0	18880178
4.7.05.10	INVERSION	11500000	MINISTERIO DE HACIENDA Y CREDITO PUBLICO	0	4408290
5.1.03.06	COTIZACIONES A ENTIDADES ADMINISTRADORAS DEL REGIMEN DE PRIMA MEDIA	70400000	INSTITUTO DE SEGUROS SOCIALES	0	71336
5.1.04.01	APORTES AL ICBF	23900000	INSTITUTO COLOMBIANO DE BIENESTAR FAMILIAR	0	54619
5.1.04.02	APORTES AL SENA	26800000	SERVICIO NACIONAL DE APRENDIZAJE	0	36413
5.2.04.06	COTIZACIONES A ENTIDADES ADMINISTRADORAS DEL REGIMEN DE PRIMA MEDIA	70400000	INSTITUTO DE SEGUROS SOCIALES	0	167062
5.2.07.01	APORTES AL ICBF	23900000	INSTITUTO COLOMBIANO DE BIENESTAR FAMILIAR	0	202480
5.2.07.02	APORTES AL SENA	26800000	SERVICIO NACIONAL DE APRENDIZAJE	0	134987
5.2.20.01	PREDIAL UNIFICADO	210111001	BOGOTÁ D.C.	0	19201
5.2.20.01	PREDIAL UNIFICADO	210108001	BARRANQUILLA, DISTRITO ESPECIAL, INDUSTRIAL Y PORTUARIO	0	3342
5.2.20.01	PREDIAL UNIFICADO	210150001	VILLAVICENCIO	0	1339
5.2.20.01	PREDIAL UNIFICADO	210105001	MEDELLÍN	0	2702



INSTITUTO DE HIDROLOGIA, METEOROLOGIA Y ESTUDIOS AMBIENTALES
IDEAM
REPUBLICA DE COLOMBIA

DEPARTAMENTO CUNDINAMARCA

CGN2005_002_OPERACIONES_RECIPROCAS

MUNICIPIO BOGOTA D.C

ENTIDAD IDEAM

CODIGO 825400000

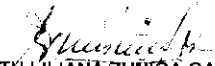
FECHA DE CC 30/09/2010

PERIODO DE 1 JULIO A 30 DE SEPTIEMBRE DE 2010

CATALOGO DE CUENTAS


CODIGO CONTABLE SUBCUENTA	CONCEPTO		CODIGO INSTITUCIONAL	NOMBRE ENTIDAD	VALOR CORRIENTE	VALOR NO CORRIENTE
	NOMBRE					
5.2.20.01	PREDIAL UNIFICADO		210199001	PUERTO CARREÑO	0	144
5.2.20.01	PREDIAL UNIFICADO		210173001	IBAGUE	0	1487
5.2.20.01	PREDIAL UNIFICADO		210141001	NEIVA	0	1010
5.2.20.01	PREDIAL UNIFICADO		210176001	SANTIAGO DE CALI	0	1889
5.2.20.01	PREDIAL UNIFICADO		210152001	SAN JUAN DE PASTO	0	2163
5.2.20.06	VALORIZACION		210176001	SANTIAGO DE CALI	0	3947
5.2.20.11	IMPUESTOS SOBRE VEHICULO AUTOMOTOR		112525000	DEPARTAMENTO DE CUNDINAMARCA	0	9406
5.2.20.11	IMPUESTOS SOBRE VEHICULO AUTOMOTOR		210111001	BOGOTÁ D.C.	0	9188
5.2.20.24	GRAVAMENES A LOS MOVIMIENTOS FINANCIERO:		910300000	DIRECCION DE IMPUESTOS Y ADUANAS NACIONALES	0	12426
5.7.20.81	DEVOLUCION INGRESOS		115000000	MINISTERIO DE HACIENDA Y CREDITO PUBLICO	0	10794


RICARDO JOSE LOZANO PICON
REPRESENTANTE LEGAL


EDITH LILIANA ZUNIGA GAMBOA
CONTADORA PUBLICA
T.P 62.495-T



Instituto de Hidrología, Meteorología y Estudios Ambientales
Grupo de Contabilidad
República de Colombia



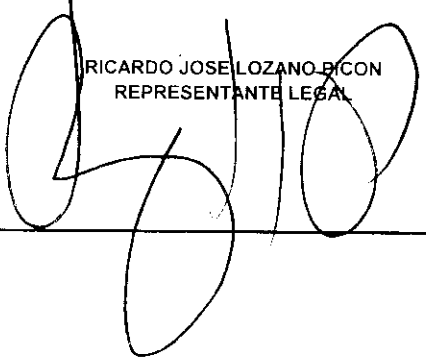
BALANCE GENERAL A 30 DE SEPTIEMBRE DE 2010




INSTITUTO DE HIDROLOGIA, METEOROLOGIA Y ESTUDIOS AMBIENTALES

IDEAM
BALANCE GENERAL
A 30 DE SEPTIEMBRE DE 2010
(Cifras en miles de pesos)

CODIGO	ACTIVO	PERIODO ACTUAL Sep-10	CODIGO	PASIVO	PERIODO ACTUAL Sep-10
	CORRIENTE	11.023.567		CORRIENTE	8.458.786
11	EFFECTIVO	526.253	21	DEPOSITOS Y EXIGIBILIDADES	0
12	INVERSIONES	6.647.094	22	DEUDA PUBLICA	0
14	DEUDORES	706.272	24	CUENTAS POR PAGAR	7.030.609
15	INVENTARIOS	0	25	OBLIGACIONES LABORALES	80.138
19	OTROS ACTIVOS	3.143.948	26	BONOS Y TITULOS OMITIDOS	0
			27	PASIVOS ESTIMADOS	1.348.039
			29	OTROS PASIVOS	0
	NO CORRIENTE	53.272.948		NO CORRIENTE	0
12	INVERSIONES	0	22	DEUDA PUBLICA	0
13	RENTAS POR COBRAR	0	23	OBLIGACIONES FINANCIERAS	0
16	PROPIEDADES PLANTA Y EQUIPO	28.879.280	24	CUENTAS POR PAGAR	0
17	BIENES DE BENEFICIO Y USO PUBLICO	0	25	OBLIGACIONES LABORALES	0
18	RECURSOS NATURALES Y DEL MEDIO AMBIENTE	0	26	BONOS Y TITULOS OMITIDOS	0
19	OTROS ACTIVOS	24.393.668	27	PASIVOS ESTIMADOS	0
	SALDO NETO DE CONS CTAS DE BALANCE (CR)	0	29	OTROS PASIVOS	0
	PARTICIPACION DE TERCEROS			TOTAL INTERESES MINORITARIO	
	PARTICIPACION PATRIM. SECTOR PUBLICO			PARTICIPACION DE TERCEROS	
				PARTICIPACION PATRIMONIAL	
	TOTAL ACTIVO	64.296.515		TOTAL PASIVOS	8.458.786
			3	PATRIMONIO	55.837.729
			31	HACIENDA PUBLICA	0
			32	PATRIMONIO INSTITUCIONAL	55.837.729
				TOTAL PASIVO Y PATRIMONIO	64.296.515
	CUENTAS DE ORDEN DEUDORAS	0		CUENTAS DE ORDEN ACREEDORAS	0
81	DERECHOS CONTINGENTES	0	91	RESPONSABILIDADES CONTINGENTES	3.900.000
82	DEUDORAS FISCALES	0	92	ACREEDORES FISCALES	0
83	DEUDORAS DE CONTROL	112.689	93	ACREEDORAS DE CONTROL	0
84	DEUDORAS FIDUCIARIAS	0	94	ACREEDORAS FIDUCIARIAS	0
89	DEUDORAS POR CONTRA. (CR)	-112.669	99	ACREEDORAS POR EL CONTRA. (DB)	-3.900.000


RICARDO JOSE LOZANO BICON
REPRESENTANTE LEGAL


EDITH LILIANA ZUMIGA GAMBOA
CONTADORÁ PUBLICA
T.P 62.495 - T



INSTITUTO DE HIDROLOGÍA, METEOROLOGÍA Y ESTUDIOS AMBIENTALES
IDEAM

BALANCE GENERAL COMPARATIVO
A SEPTIEMBRE 30 2010
(Cifras en miles de pesos)

CODIGO	ACTIVO	PERIODO ACTUAL Sep-10	PERIODO ANTERIOR Sep-09	CODIGO	PASIVO	PERIODO ACTUAL Sep-10	PERIODO ANTERIOR Sep-09
	CORRIENTE	11.023.596	9.351.278		CORRIENTE	8.486.997	6.910.972
11	EFFECTIVO	526.254	754.313	21	DEPOSITOS Y EXIGIBILIDADES	0	0
12	INVERSIONES	6.647.095	4.939.179	22	DEUDA PUBLICA	0	0
14	DEUDORES	706.302	925.303	24	CUENTAS POR PAGAR	7.030.643	5.196.205
15	INVENTARIOS	0	0	25	OBLIGACIONES LABORALES	80.139	61.608
19	OTROS ACTIVOS	3.143.945	2.732.483	26	BONOS Y TITULOS OMITIDOS	0	0
	SALDO NETO DE CONS.CTAS DE BALANCE (0	0	27	PASIVOS ESTIMADOS	1.376.215	1.653.159
				29	OTROS PASIVOS	0	0
	NO CORRIENTE	53.272.950	54.767.960		NO CORRIENTE	0	0
12	INVERSIONES	0	0	22	DEUDA PUBLICA	0	0
13	RENTAS POR COBRAR	0	0	23	OBLIGACIONES FINANCIERAS	0	0
14	DEUDORES	0	0	24	CUENTAS POR PAGAR	0	0
16	PROPIEDADES PLANTA Y EQUIPO	28.879.282	30.459.540	25	OBLIGACIONES LABORALES	0	0
17	BIENES DE BENEFICIO Y USO PUBLICO	0	0	26	BONOS Y TITULOS OMITIDOS	0	0
18	RECURSOS NATURALES Y DEL MEDIO AMBIE	0	0	27	PASIVOS ESTIMADOS	0	0
19	OTROS ACTIVOS	24.393.668	24.308.420	29	OTROS PASIVOS	0	0
	SALDO NETO DE CONS.CTAS DE BALANCE (0	0		TOTAL INTERESES MINORITARIO	0	0
	PARTICIPACION DE TERCEROS	0	0		PARTICIPACION DE TERCEROS	0	0
	PARTICIPACION PATRIM. SECTOR PUBLICO	0	0		PARTICIPACION PATRIMONIAL	0	0
					TOTAL PASIVOS	8.486.997	6.910.972
	TOTAL ACTIVO	64.296.546	64.119.238	3	PATRIMONIO	55.809.549	57.208.266
				31	HACIENDA PUBLICA	0	0
				32	PATRIMONIO INSTITUCIONAL (25 Y 26	55.809.549	57.208.266
					TOTAL PASIVO Y PATRIMONIO	64.296.546	64.119.238
	CUENTAS DE ORDEN DEUDORAS	0	0		CUENTAS DE ORDEN ACREEDORAS	0	0
81	DERECHOS CONTINGENTES	0	0	91	RESPONSABILIDADES CONTINGENTE	3.900.000	790.000
82	DEUDORAS FISCALES	0	0	92	ACREEDORES FISCALES	0	0
83	DEUDORAS DE CONTROL	112.689	44.864	93	ACREEDORAS DE CONTROL	0	0
84	DEUDORAS FIDUCIARIAS	0	0	94	ACREEDORAS FIDUCIARIAS	0	0
89	DEUDORAS POR CONTRA. (CR)	-112.689	-44.864	99	ACREEDORAS POR EL CONTRA. (DB)	-3.900.000	-790.000


RICARDO JOSE LOZANO PICON
REPRESENTANTE LEGAL


EDITH LILIANA ZUNIGA GAMBOA
CONTADORA PUBLICA
T.P. 62.495 - T



INSTITUTO DE HIDROLOGIA, METEOROLOGIA Y ESTUDIOS AMBIENTALES
BALANCE GENERAL
A SEPTIEMBRE 30 2010
(Cifras en miles de pesos)

COD	ACTIVO	PERIODO ACTUAL Sep-10	COD	PASIVO	PERIODO ACTUAL Sep-10
	CORRIENTE	11.023.596		CORRIENTE	8.486.997
1.1	EFFECTIVO	526.254	2.4	CUENTAS POR PAGAR	7.030.643
1.1.05	CAJA	10.000	2.4.01	ADQUISICION BIENES Y SERVICIOS	190.331
1.1.10	BANCOS	516.254	2.4.03	TRANSFERENCIAS POR PAGAR	0,00
			2.4.10	CONTRATISTAS	0
			2.4.25	ACREEDORES	516.962
			2.4.36	RETEFUENTE E IMPTO TIMBRE	136.277
1.2	INVERSIONES	6.647.095	2.4.37	RETENCION ICA POR PAGAR	0
1.2.03	TITULOS DE TESORERIA TES	6.647.095	2.4.40	IMPTOS CONTRIB.TASAS X PAG.	3.552
			2.4.45	IMPTO VALOR AGREGADO IVA	30.971
1.4	DEUDORES	706.302	2.4.50	AVANCES Y ANTICIPOS REC.	6.152.550
1.4.07	PRESTACION DE SERVICIOS	267.473	2.4.53	RECURSOS RECIBIDOS EN ADMINISTRACION	0
1.4.20	AV. Y ANTICIPOS ENTREGADOS	438.799	2.4.60	DEPOSITOS JUDICIALES	0
1.4.22	SALDO A FAVOR POR IMPTOS Y CONTRIBUCIONE	0	2.5	OBL. LABORALES	80.139
1.4.25	DEPOSITOS ENTREGADOS	0	2.5.05	SALARIOS Y PREST. SOCIALES	80.139
1.4.70	OTROS DEUDORES	30			
1.4.75	DEUDAS DE DIFICIL COBRO	0	2.7	PASIVOS ESTIMADOS	1.376.215
1.4.80	PROVISION PARA DEUDORES	0	2.7.05	PROV.OBLIG.FISCALES	0
			2.7.10	PROVISION PARA CONTINGENCIAS	499.938
1.9	OTROS ACTIVOS	3.143.945	2.7.15	PROV. PRESTAC. SOCIALES	876.277
1.9.05	GASTOS PAGADOS POR ANTICIPADO	364.973	2.9	OTROS PASIVOS	0
1.9.10	CARGOS DIFERIDOS	2.778.972	2.9.15	CREDITOS DIFERIDOS	0
	NO CORRIENTE	53.272.950		NO CORRIENTE	0
1.6	PROP. PLANTA Y EQUIPO	28.879.282		TOTAL PASIVOS	8.486.997
1.6.05	TERRENOS	714.444		PATRIMONIO	55.809.549
1.6.15	CONSTRUCCIONES EN CURSO	0		PATRIMONIO INSTITUCIONAL	55.809.549
1.6.20	MAQUINARIA PLANTA Y EQUIPO EN MONTAJE	0	3.2	CAPITAL FISCAL	30.385.457
1.6.35	BIENES MUEBLES EN BODEGA	7.025.613	3.2.08	RESULTADOS DE EJERC. ANT.	0
1.6.36	PROP. PLANTA Y EQUIPO EN MANTENIMIENTO	0	3.2.25	RESULTADOS DEL EJERCICIO	2.412.096
1.6.40	EDIFICACIONES	4.468.584	3.2.30	SUPERAVIT POR DONACIONES	10.777.934
1.6.45	PLANTAS DUCTOS Y TUNLES	386.260	3.2.40	SUPERAVIT POR VALORIZACION	21.958.479
1.6.55	MAQUINARIA Y EQUIPO	720.791	3.2.45	REV. DEL PATRIMONIO	0
1.6.60	EQUIPO MEDICO Y CIENTIFICO	31.790.058	3.2.55	PATR. INST.INCORPORADO	2.395.749
1.6.65	MUEBLES, ENS. Y EQ. OFICINA	2.552.946	3.2.70	PROVISION AMORTIZAC. Y DEPRECIACION	-12.120.166
1.6.70	EQ. DE COMPUTAC.Y COMUNICAC.	10.992.168			
1.6.75	EQ. TRANSP.TRACC. Y ELEVAC	2.255.193			
1.6.85	DEPREC. ACUMULADA (CR)	-28.122.406			
1.6.95	PROVISION PARA PROTECCION P.P.EQPO.	-3.904.369			
1.9	OTROS ACTIVOS	24.393.668			
1.9.05	GTOS PAGADOS POR ANTIC	0			
1.9.10	CARGOS DIFERIDOS	0			
1.9.60	BIENES DE ARTE Y CULTURA	1.024.529			
1.9.70	INTANGIBLES	6.098.110			
1.9.75	AMORT. ACUMUL. INTANGIBLES	-4.687.450			
1.9.99	VALORIZACIONES	21.958.479			
	TOTAL ACTIVO	64.296.546		TOTAL PASIVO Y PATRIMONIO	64.296.546
	CTAS ORDEN DEUDORAS	0		CTAS ORDEN ACREEDORAS	0
8.1	DERECHOS CONTINGENTES	0	9.1	RESPONS. CONTINGENTES	3.900.000
8.2	DEUDORAS FISCALES	0	9.2	ACREEDORAS FISCALES	0
8.3	DEUDORES DE CONTROL	112.689	9.3	ACREEDORAS DE CONTROL	0
8.4	DEUDORAS FIDUCIARIAS	0	9.4	ACREEDORAS FIDUCIARIAS	0
8.9	DEUDORAS POR CONTRA (CR)	-112.689	9.9	ACREED. POR CONTRA (DB)	-3.900.000


RICARDO JOSE LOZANO PICON
REPRESENTANTE LEGAL


EDITH LILIANA ZUNIGA GAMBOA
CONTADORA PUBLICA
T.P. 62.495-T



INSTITUTO DE HIDROLOGIA, METEOROLOGIA Y ESTUDIOS AMBIENTALES
BALANCE GENERAL COMPARATIVO
A SEPTIEMBRE 30 2010
(Cifras en Miles de Pesos)

COD	ACTIVO	PERIODO ACTUAL Sep-10	PERIODO ANTERIOR Sep-09	COD	PASIVO	PERIODO ACTUAL Sep-10	PERIODO ANTERIOR Sep-09
	CORRIENTE	11.023.596	9.351.278		CORRIENTE	8.486.997	6.910.972
1.1	EFFECTIVO	526.254	754.313	2.4	CUENTAS POR PAGAR	7.030.643	5.196.205
1.1.05	CAJA	10.000	10.000	2.4.01	ADQUISICION BIENES Y SERVICIOS	190.331	135.897
1.1.10	BANCOS	516.254	744.313	2.4.03	TRANSFERENCIAS POR PAGAR	0	1.660
1.1.20	FONDOS EN TRANSITO	0	0	2.4.10	CONTRATISTAS	0	0
1.2	INVERSIONES	6.647.095	4.939.179	2.4.25	ACREEDORES	516.962	440.166
1.2.03	TITULOS DE TESORERIA TES	6.647.095	4.939.179	2.4.36	RETEFUENTE E IMPTO TIMBRE	136.277	86.602
1.4	DEUDORES	706.302	925.303	2.4.37	RETENCION ICA POR PAGAR	0	0
1.4.07	PRESTACION DE SERVICIOS	267.473	145.595	2.4.40	IMPTOS CONTRIB. TASAS X PAG.	3.552	539
1.4.20	AV. Y ANTICIPO ENTREGADOS	438.799	779.708	2.4.45	IMPTO VALOR AGREGADO IVA	30.971	41.629
1.4.22	SALDO A FAVOR POR IMPTOS Y CONTR.	0	0	2.4.50	AVANCES Y ANTICIPOS REC.	6.152.550	4.489.712
1.4.25	DEPOSITOS ENTREGADOS	0	0	2.4.53	RECURSOS RECIBIDOS EN ADMINISTRA	0	0
1.4.70	OTROS DEUDORES	30	0	2.4.60	SENTENCIAS Y CONCILIACIONES	0	0
1.4.75	DEUDAS DE DIFICIL COBRO	0	0	2.5	OBL. LABORALES	80.139	61.608
1.4.80	PROVISION PARA DEUDORES	0	0	2.5.05	SALARIOS Y PREST. SOCIALES	80.139	61.608
1.9	OTROS ACTIVOS	3.143.945	2.732.483	2.7	PASIVOS ESTIMADOS	1.376.215	1.653.159
1.9.05	GTOS PAGADOS POR ANTIC	364.973	198.243	2.7.05	PROV. OBLIG. FISCALES	0	0
1.9.10	CARGOS DIFERIDOS	2.778.972	2.534.240	2.7.10	PROVISION PARA CONTINGENCIAS	499.938	500.000
	NO CORRIENTE	53.272.950	54.767.960	2.7.15	PROV. PRESTAC. SOCIALES	876.277	1.153.159
1.6	PROP. PLANTA Y EQUIPO	28.879.282	30.459.540	2.9	OTROS PASIVOS	0	0
1.6.05	TERRENOS	714.444	466.501	2.9.15	CREDITOS DIFERIDOS	0	0
1.6.15	CONSTRUCCIONES EN CURSO	0	0		NO CORRIENTE	0	0
1.6.20	PROPIEDAD PLANTA Y EQUIPO EN MONTAJ	0	0		TOTAL PASIVOS	8.486.997	6.910.972
1.6.35	BIENES MUEBLES EN BODEGA	7.025.613	10.021.573		PATRIMONIO	55.809.549	57.208.266
1.6.36	PROP. PLANTA Y EQUIPO EN MANTE.	0	0		PATRIMONIO INSTITUCIONAL	55.809.549	57.208.266
1.6.40	EDIFICACIONES	4.468.584	4.378.927	3.2	PATRIMONIO INSTITUCIONAL	55.809.549	57.208.266
1.6.45	PLANTAS DUCTOS Y TUNLES	386.260	312.270	3.2.08	CAPITAL FISCAL	30.385.457	21.049.008
1.6.55	MAQUINARIA Y EQUIPO	720.791	1.122.405	3.2.25	RESULTADOS DE EJERC. ANT.	0	0
1.6.60	EQUIPO MEDICO Y CIENTIFICO	31.790.058	25.429.908	3.2.25	RESULTADOS DEL EJERCICIO	2.412.096	3.027.353
1.6.65	MUEBLES, ENS. Y EQ. OFICINA	2.552.946	2.332.961	3.2.30	SUPERAVIT POR DONACIONES	10.777.934	11.317.136
1.6.70	EQ. DE COMPUTAC. Y COMUNICAC.	10.992.168	14.607.426	3.2.35	SUPERAVIT POR VALORIZACION	21.958.479	21.866.600
1.6.75	EQ. TRANSP. TRACC. Y ELEVAC	2.255.193	2.287.327	3.2.40	REV. DEL PATRIMONIO	0	0
1.6.85	DEPREC. ACUMULADA (CR)	-28.122.406	-26.595.389	3.2.45	PATR. INST. INCORPORADO	2.395.749	2.420.614
1.6.95	PROVISION PARA PROTECCION P.P. EQPO.	-3.904.369	-3.904.369	3.2.55	PROVISION AMORTIZAC., Y DEPRECIACI	-12.120.166	-2.472.445
1.9	OTROS ACTIVOS	24.393.868	24.308.420	3.2.70			
1.9.05	GTOS PAGADOS POR ANTIC	0	0		TOTAL PASIVO Y PATRIMONIO	64.296.546	64.119.238
1.9.10	CARGOS DIFERIDOS	0	0		CTAS ORDEN ACREEDORAS	0	0
1.9.60	BIENES DE ARTE Y CULTURA	1.024.529	1.237.928				
1.9.70	INTANGIBLES	6.098.110	5.889.984				
1.9.75	AMORT. ACUMUL. INTANGIBLES	-4.687.450	-4.686.093				
1.9.99	VALORIZACIONES	21.958.479	21.866.601				
	TOTAL ACTIVO	64.296.546	64.119.238				
	CTAS ORDEN DEUDORAS	0	0				
8.1	DERECHOS CONTINGENTES	0	0	9.1	RESPONS. CONTINGENTES	3.900.000	790.000
8.2	DEUDORAS FISCALES	0	0	9.2	ACREEDORAS FISCALES	0	0
8.3	DEUDORES DE CONTROL	112.689	44.864	9.3	ACREEDORAS DE CONTROL	0	0
8.4	DEUDORAS FIDUCIARIAS	0	0	9.4	ACREEDORAS FIDUCIARIAS	0	0
8.9	DEUDORAS POR CONTRA (CR)	-112.689	-44.864	9.9	ACREED. POR CONTRA (DB)	-3.900.000	-790.000

RICARDO JOSE LOZANO PICON
REPRESENTANTE LEGAL

EDITH LILIANA ZUÑIGA GAMBOA
CONTADORA PUBLICA
T.P 62.495 - T



Instituto de Hidrología, Meteorología y Estudios Ambientales
Grupo de Contabilidad
República de Colombia




ESTADO DE ACTIVIDAD FINANCIERA, ECONOMICA, SOCIAL Y AMBIENTAL A 30 DE SEPTIEMBRE DE 2010



INSTITUTO DE HIDROLOGIA METEOROLOGIA Y ESTUDIOS AMBIENTALES
IDEAM
ESTADO DE ACTIVIDAD FINANCIERA, ECONOMICA Y SOCIAL
PERIODO DE 1 DE JULIO A 30 DE SEPTIEMBRE DE 2010
(Cifras en miles de pesos)

CODIGO	CUENTAS	PERIODO ACTUAL Sep-10
	INGRESOS	26.144.568
41	INGRESOS FISCALES	0
43	VENTA DE SERVICIOS	1.333.295
44	TRANSFERENCIAS	0
47	OPERACIONES INTERINSTITUCIONALES (RECIBIDAS)	23.288.469
48	OTROS INGRESOS	1.522.804
57	OPERACIONES INTERINSTITUCIONALES (GIRADAS)	
	GASTOS	23.465.408
51	DE ADMINISTRACION	5.000.566
52	DE OPERACIÓN	18.410.376
53	PROV. AGOTAMIENTO AMORTIZACION	0
54	TRANSFERENCIAS	43.672
55	GASTO PUBLICO SOCIAL	0
57	OPERACIONES INTERINSTITUCIONALES (GIRADAS)	10.794
	EXCEDENTE (DEFICIT) OPERACIONAL	2.679.160
	OTROS INGRESOS	0
48	OTROS INGRESOS	0
	OTROS GASTOS	267.064
58	OTROS GASTOS	267.064
	EXCEDENTE (DEFICIT) DEL EJERCICIO	2.412.096


RICARDO JOSE LOZANO PICON
REPRESENTANTE LEGAL



EDITH LILIANA ZUNIGA GAMBOA
CONTADORA PUBLICA
T.P 62.495-T



INSTITUTO DE HIDROLOGIA METEOROLOGIA Y ESTUDIOS AMBIENTALES
IDEAM
ESTADO DE ACTIVIDAD FINANCIERA, ECONOMICA Y SOCIAL COMPARATIVO
PERIODO DE 1 DE JULIO A 30 DE SEPTIEMBRE DE 2010
(Cifras en miles de pesos)

CODIGO	CUENTAS	NOTA	PERIODO ACTUAL Sep-10	PERIODO ANTERIOR Sep-09
	INGRESOS		24.621.764	22.638.105
41	INGRESOS FISCALES		0	0
43	VENTA DE SERVICIOS		1.333.295	1.223.957
44	TRANSFERENCIAS		0	0
47	OPERACIONES INTERINSTITUCIONALES (RECIBIDAS)		23.288.469	21.544.478
57	OPERACIONES INTERINSTITUCIONALES (GIRADAS)		0	-130.330
	GASTOS		23.465.408	19.790.152
51	DE ADMINISTRACION		5.000.566	4.212.247
52	DE OPERACIÓN		18.410.376	15.227.478
53	PROV. AGOTAMIENTO AMORTIZACION		0	308.404
54	TRANSFERENCIAS		43.672	42.023
55	GASTO PUBLICO SOCIAL		0	0
57	OPERACIONES INTERINSTITUCIONALES (GIRADAS)		10.794	0
	EXCEDENTE (DEFICIT) OPERACIONAL		1.156.356	2.847.953
	OTROS INGRESOS		1.522.804	673.693
48	OTROS INGRESOS		1.522.804	673.693
	OTROS GASTOS		267.064	494.293
58	OTROS GASTOS		267.064	494.293
	EXCEDENTE (DEFICIT) DEL EJERCICIO		2.412.096	3.027.353


RICARDO JOSE LOZANO PICON
REPRESENTANTE LEGAL


EDITH LILIANA ZUÑIGA GAMBOA
CONTADORA PUBLICA
T.P 62.495-T



INSTITUTO DE HIDROLOGIA METEOROLOGIA Y ESTUDIOS AMBIENTALES

IDEAM

ESTADO DE ACTIVIDAD FINANCIERA, ECONOMICA Y SOCIAL

PERIODO DE 1 DE JULIO A 30 DE SEPTIEMBRE DE 2010

(Cifras en miles de pesos)

CODIGO	CUENTAS	PERIODO ACTUAL Sep-10
	INGRESOS	24.621.764
41	INGRESOS FISCALES	0
4110	NO TRIBUTARIOS	0
43	VENTA DE SERVICIOS	1.333.295
4390	OTROS SERVICIOS	1.333.295
4395	DEVOLUCION REBAJAS DESC.VTAS (DB)	0
44	TRANSFERENCIAS	0
4403	TRANSFERENCIAS CORRIENTE DEL GOBIERNO CENTRAL	0
47	OPERACIONES INTERINSTITUCIONALES	23.288.469
4705	APORTES Y TRANSPASO FONDOS RECIBIDOS	23.288.469
4722	OPERACIONES DE ENLACE SIN SITUACION DE FONDOS	0
57	OPERACIONES INTERINSTITUCIONALES	10.794
5705	APORTES Y TRANSPASO FONDOS GIRADOS	0
5720	OPERACIONES DE ENLACE	10.794
	GASTOS	23.465.408
51	DE ADMINISTRACION	5.000.566
5101	SERVICIOS PERSONALES	1.988.172
5102	CONTRIBUCIONES IMPUTADAS	16.362
5103	CONTRIBUCIONES EFECTIVAS	377.091
5104	APORTES SOBRE LA NOMINA	91.032
5111	GENERALES	2.527.909
5120	IMP.TOS CONTRIBUCIONES Y TASAS	0
52	DE OPERACION	18.410.376
5202	SUELDOS Y SALARIOS	6.781.667
5203	CONTRIBUCIONES IMPUTADAS	36.823
5204	CONTRIBUCIONES EFECTIVAS	1.502.757
5207	APORTES SOBRE LA NOMINA	337.468
5211	GENERALES	9.683.417
5220	IMPUESTOS CONTRIBUCIONES Y TASAS	68.244
53	PROV. AGOT. DEPREC. Y AMORTIZACIONES.	0
5304	PROVISION DEDUDORES	0
5309	PROVISION PARA RESPONSABILIDADES	0
5311	PROVISION BIENES DE ARTE Y CULTURA	0
5314	PROVISION PARA CONTINGENCIAS	0
5330	DEPRECIACION PROP.PLANTA Y EQUIPO	0
5344	BIENES MUEBLES ENTREG.A TERCEROS	0
5345	AMORTIZAC.INTANGIBLES	0
54	TRANSFERENCIAS	43.672
5401	TRANSFERENCIAS AL SECTOR PRIVADO	43.672
55	GASTO PUBLICO SOCIAL	0
5508	MEDIO AMBIENTE	0
	EXCEDENTE (DEFICIT) OPERACIONAL	1.156.356
48	OTROS INGRESOS	1.522.804
4805	FINANCIEROS	1.083.223
4808	OTROS INGRESOS ORDINARIOS	90.040
4810	EXTRAORDINARIOS	284.203
4815	AJUSTE EJERCICIOS ANTERIORES	65.338
58	OTROS GASTOS	267.064
5802	COMISIONES	34
5803	AJUSTE POR DIFERENCIA EN CAMBIO	0
5805	FINANCIEROS	0
5808	OTROS GASTOS ORDINARIOS	252.707
5810	PERDIDAS EN SINIESTROS	109
5815	AJUSTE EJERCICIOS ANTERIORES	14.214
	EXCEDENTE (DEFICIT) DEL EJERCICIO	2.412.096

RICARDO JOSE LOZANO PICON
REPRESENTANTE LEGAL

EDITH LILIANA ZUNIGA GAMBOA
CONTADORA PUBLICA
TP 62495-T



INSTITUTO DE HIDROLOGIA METEOROLOGIA Y ESTUDIOS AMBIENTALES
IDEAM
ESTADO DE ACTIVIDAD FINANCIERA, ECONOMICA Y SOCIAL COMPARATIVO
PERIODO DE 1 DE JULIO A 30 DE SEPTIEMBRE DE 2010

(Cifras en Miles de pesos)


CODIGO	CUENTAS	PERIODO	PERIODO
		ACTUAL Sep-10	ANTERIOR Sep-09
	INGRESOS	24.621.764	22.638.105
41	INGRESOS FISCALES	0	0
4110	NO TRIBUTARIOS	0	0
43	VENTA DE SERVICIOS	1.333.295	1.223.957
4390	OTROS SERVICIOS	1.333.295	1.223.957
4395	DEVOLUCION REBAJAS DESC.VTAS (DB)	0	0
44	TRANSFERENCIAS	0	0
4403	TRANSFERENCIAS CORRIENTE DEL GOBIERNO CENTRAL	0	0
47	OPERACIONES INTERINSTITUCIONALES	23.288.469	21.544.478
4705	APORTES Y TRASPASO FONDOS RECIBIDOS	23.288.469	21.544.478
4722	OPERACIONES DE ENLACE SIN SITUACION DE FONDOS	0	0
57	OPERACIONES INTERINSTITUCIONALES	10.794	-130.330
5705	APORTES Y TRASPASO FONDOS GIRADOS	0	0
5720	OPERACIONES DE ENLACE	10.794	-130.330
	GASTOS	23.465.408	19.790.152
51	DE ADMINISTRACION	5.000.566	4.212.247
5101	SERVICIOS PERSONALES	1.988.172	1.842.560
5102	CONTRIBUCIONES IMPUTADAS	10.362	2.154
5103	CONTRIBUCIONES EFECTIVAS	377.091	383.324
5104	APORTES SOBRE LA NOMINA	91.032	84.862
5111	GENERALES	2.527.909	1.899.347
5120	IMPUESTOS CONTRIBUCIONES Y TASAS	0	0
52	DE OPERACION	18.410.376	15.227.478
5202	SUELDOS Y SALARIOS	6.781.667	6.318.830
5203	CONTRIBUCIONES IMPUTADAS	36.823	4.797
5204	CONTRIBUCIONES EFECTIVAS	1.502.757	1.399.303
5207	APORTES SOBRE LA NOMINA	337.468	316.674
5211	GENERALES	9.683.417	7.148.696
5220	IMPUESTOS CONTRIBUCIONES Y TASAS	68.244	39.178
53	PROV. AGOT. DEPREC. Y AMORTIZACIONES	0	308.404
5304	PROVISION DEDUDORES	0	0
5309	PROVISION PARA RESPONSABILIDADES	0	0
5311	PROVISION BIENES DE ARTE Y CULTURA	0	0
5314	PROVISION PARA CONTINGENCIAS	0	308.404
5330	DEPRECIACION PROP.PLANTA Y EQUIPO	0	0
5344	BIENES MUEBLES ENTREG.A TERCEROS	0	0
5345	AMORTIZAC.INTANGIBLES	0	0
54	TRANSFERENCIAS	43.672	42.023
5401	TRANSFERENCIAS AL SECTOR PRIVADO	43.672	42.023
55	GASTO PUBLICO SOCIAL	0	0
5508	MEDIO AMBIENTE	0	0
	EXCEDENTE (DEFICIT) OPERACIONAL	1.156.356	2.847.953
48	OTROS INGRESOS	1.522.804	673.693
4805	FINANCIEROS	1.083.223	177.594
4806	AJUSTES POR DIFERENCIA EN CAMBIO	0	0
4808	OTROS INGRESOS ORDINARIOS	90.040	82
4810	EXTRAORDINARIOS	284.203	552.843
4815	AJUSTE EJERCICIOS ANTERIORES	65.338	-56.826
58	OTROS GASTOS	267.064	494.293
5802	COMISIONES	34	739
5803	AJUSTE POR DIFERENCIA EN CAMBIO	0	0
5805	FINANCIEROS	0	0
5808	OTROS GASTOS ORDINARIOS	252.707	453.804
5810	EXTRAORDINARIOS	109	0
5815	AJUSTE EJERCICIOS ANTERIORES	14.214	39.750
	EXCEDENTE (DEFICIT) DEL EJERCICIO	2.412.096	3.027.353

RICARDO JOSE LOZANO PICON
REPRESENTANTE LEGAL

EDITH LILIANA ZUNIGA GAMBOA
CONTADOR(A) PUBLICA
T.P 62.495-T



Instituto de Hidrología, Meteorología y Estudios Ambientales
Grupo de Contabilidad
República de Colombia



ESTADO DE CAMBIOS EN EL PATRIMONIO A 30 DE SEPTIEMBRE DE 2010



INSTITUTO DE HIDROLOGIA METEOROLOGIA Y ESTUDIOS AMBIENTALES

IDEAM

ESTADO DE CAMBIOS EN EL PATRIMONIO

A SEPTIEMBRE 30 2010


(Cifras en miles de pesos)

SALDO DEL PATRIMONIO A 30 DE SEPTIEMBRE DE 2009	57.208.266
VARIACIONES PATRIMONIALES DURANTE 2009	-1.398.717
SALDO DEL PATRIMONIO A 30 DE SEPTIEMBRE DE 2010	<u>55.809.549</u>

DETALLE DE LAS VARIACIONES PATRIMONIALES


INCREMENTOS	-447.323	
SUPERAVIT POR DONACIONES		-539.202
SUPERAVIT POR VALORIZACION		91.879
AJUSTES POR INFLACION		0
DISMINUCIONES	951.394	
AJUSTES POR INFLACION		0
RESULTADOS DEL EJERCICIO		615.257
SUPERAVIT POR VALORIZACIONES		0
PATR. INST. INCORPORADO		24.865
CAPITAL FISCAL		-9.336.449
PROVISION AMORTIZAC., Y DEPRECIACION		9.647.721
TOTAL VARIACIONES PATRIMONIALES A JUNIO 30 DE 2010		-1.398.717


RICARDO JOSE LOZANO PICON
REPRESENTANTE LEGAL


EDITH LILIANA ZUNIGA GAMBOA
CONTADORA PUBLICA
T.P 62.495-T



Instituto de Hidrología, Meteorología y Estudios Ambientales
Grupo de Contabilidad
República de Colombia

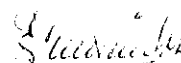


INDICADORES DE GESTION A 30 DE SEPTIEMBRE DE 2010



INSTITUTO DE HIDROLOGIA METEOROLOGIA Y ESTUDIOS AMBIENTALES
IDEAM
INDICADORES DE GESTION Y FINANCIEROS GRUPO DE CONTABILIDAD
A 30 DE SEPTIEMBRE DE 2010

INDICADOR	INDICE	CUMPLIMIENTO	INTERPRETACION
INDICADORES DE GESTION			
<u>ESTADOS CONTABLES ELABORADOS</u>	9	75%	Se prepararon y presentaron a la Alta Direccion para las firmas respectivas durante los tres trimestres del año 2010, los siguientes estados contables: Balance General, Estado de Actividad Financiera Economica y social, Estados de Cambios en el patrimonio.
<u>ESTADOS CONTABLES PROYECTADOS</u>	12		
<u>INFORMES ENVIADOS A LA C.G.N</u>	9	75%	Se prepararon y enviaron a traves del CHIP institucional durante los tres trimestres del año 2010, los siguientes informes: CGN2005 001 SALDOS Y MOVIMIENTOS, CGN2005 002 OPERACIONES RECIPROCAS, Boletin de Deudores morosos del Estado.
<u>INFORMES REQUERIDOS POR LA C.G.N</u>	12		
<u>INFORMES ENVIADOS A LA CGR</u>	10	100%	Se prepararon y enviaron a través de la rendicion de la cuenta durante los meses de febrero y julio y octubre de 2010, los siguientes informes: CGN2005 001 SALDOS Y MOVIMIENTOS, CGN2005 002 OPERACIONES RECIPROCAS, Balance General, Estado de Actividad Financiera Economica y social y Cambios en el Patrimonio
<u>INFORMES REQUERIDOS POR LA CGR</u>	10		
<u>INFORMES ENVIADOS A LA DIAN</u>	2	100%	Se preparó y envió a través de la WEB de la DIAN de forma oportuna la Declaración de Ingresos y Patrimonio y la Información Exogena de la vigencia 2008
<u>INFORMES REQUERIDOS POR LA DIAN</u>	2		
INDICADORES FINANCIEROS			
	(En miles \$)		
<u>INGRESOS POR VENTA DE SERVICIOS</u>	1.333.295	5%	Del total de ingresos recibidos por la entidad, el 5% provienen de sus recursos propios.
<u>TOTAL DE INGRESOS</u>	24.621.764		
<u>PROPIEDAD PLANTA Y EQUIPO</u>	28.879.280	45%	El rubro mas representativo del activo de la Entidad está compuesto por la Propiedad Planta y Equipo con un 48% de participacion, especialmente por la inversion en Equipo cientifico en cuantia de \$27.002.227
<u>TOTAL DE LOS ACTIVOS</u>	64.296.515		


EDITH LILIANA ZUÑIGA GAMBOA
CONTADORA PUBLICA
T.P. 62,4958-T



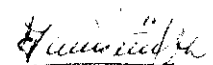
INSTITUTO DE HIDROLOGÍA, METEOROLOGÍA Y ESTUDIOS AMBIENTALES IDEAM
NOTAS A ESTADOS CONTABLES DE CARÁCTER GENERAL A SEPTIEMBRE 30 DE 2010

(LAS NOTAS FORMAN PARTE INTEGRAL DE LOS ESTADOS FINANCIEROS)

CGN2005_003NG_NOTAS_DE_CARACTER_GENERAL

S	825400000	11012	2010
D	N1.1	El Instituto de Hidrología, Meteorología y Estudios Ambientales-IDEAM como establecimiento público de carácter nacional adscrito al Ministerio de Ambiente Vivienda y Desarrollo Territorial, con autonomía administrativa, personería jurídica y patrimonio independiente, creado con la Ley 99 de 1993 y estructurado por el Decreto 291 de 2004. El Instituto lo conforman 10 áreas operativas en las ciudades de: Medellín, Barranquilla, Villavicencio, Neiva, Santa Marta, Duitama, Pasto, Bucaramanga, Cali, Ibagué, y la oficina principal en Bogotá, que incluye las ciudades de Leticia y San Andrés y Providencia.	N/A
D	N1.2	1. Suministrar los conocimientos, los datos y la información de carácter ambiental que requiere el Ministerio de Ambiente, Vivienda y Desarrollo Territorial y demás entidades que conforman el Sistema Nacional Ambiental "SINA". 2. Realizar el levantamiento y manejo de la información científica y técnica sobre los ecosistemas que forman parte del patrimonio ambiental del país. 3. Establecer y poner en funcionamiento las infraestructuras oceanográficas, mareo gráficas, meteorológicas e hidrológicas nacionales para proveer informaciones, avisos y servicios de asesoramiento a la comunidad.	N/A
D	N2.1	La Entidad aplica el marco conceptual y procedimental del Régimen de Contabilidad Pública vigente establecido en las resoluciones 356 y 354 de 2007, expedido por la Contaduría General de la Nación.	N/A
D	N2.2	En el registro de los hechos financieros, económicos sociales y ambientales, se aplica el Catálogo General de Cuentas a nivel de documento fuente.	N/A
D	N2.3	La Entidad aplica los principios de Contabilidad, y las Normas Generales de Contabilidad Pública, Normas Técnicas de Contabilidad Pública relativas a las cuentas de activos, pasivos, patrimonio, ingresos, costos y gastos; así como las relativas a la preparación y presentación de los Estados Contables.	N/A
D	N2.4	1. En materia de libros de contabilidad y preparación de documentos soportes, se aplican las normas y procedimientos establecidos por la Contaduría General de la Nación, que garantizan la veracidad y documentación de las cifras reflejadas en los libros y estados contables. 2. De igual forma la custodia de libros y documentos se encuentra acorde a las normas establecidas en materia contable y legislación de archivos.	N/A
D	N3	La Entidad no agrega o consolida información de otros sectores del sistema ambiental.	N/A
D	N5.1	La Entidad aplica la depreciación, amortización y valorización de acuerdo a lo establecido por la C.G.N en el régimen de contabilidad pública y su Circular externa No. 60 de 2005, a cada activo en forma individual, permitiendo un mejor control a cada uno de los bienes de la Entidad, los cuales están bajo la administración del grupo de almacén e inventarios.	1685/19
D	N5.3	El resultado del ejercicio se encuentra afectado por los ajustes de ejercicios anteriores registrados en las cuentas de ingresos y gastos	4815/5815
D	N5.4	Durante la vigencia 2010 la entidad realizó ajustes a las cuentas de resultados de periodos anteriores, originado en los análisis de las operaciones, las cuales se ven reflejadas en dichas cuentas.	4815/5815
D	N5.5	La entidad le dió cumplimiento a lo establecido en la Ley 716 de 2004, lo cual nos permite concluir que los derechos y obligaciones reflejados en los estados contables son ciertos, en consecuencia se expidió la Resolución 234 de diciembre 31 de 2003 y resuelve no adelantar el proceso de depuración contable.	N/A


RICARDO JOSÉ LOZANO PICON
REPRESENTANTE LEGAL


EDITH LILIANA ZUÑIGA GAMBOA
CONTADORA PÚBLICA
T.P. 62.495 - T

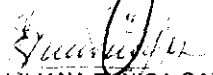
ID	Periodo	Año	Medio	Estado	Categoría	Formulario	Fecha de Envío
10	07-09	2010	ENLINEA	Enviado	INFORMACION CONTABLE PUBLICA		2010-11-02 00:00:00.0

**INSTITUTO DE HIDROLOGÍA, METEOROLOGÍA Y ESTUDIOS AMBIENTALES IDEAM**

NOTAS A ESTADOS CONTABLES DE CARÁCTER ESPECÍFICO A JUNIO 30 DE 2010
(LAS NOTAS FORMAN PARTE INTEGRAL DE LOS ESTADOS FINANCIEROS)
CGN2005_003NG_NOTAS_DE_CARACTER_GENERAL

S	825400000	11012	CGN2005_003NE NOTAS DE CARACTER ESPECIFICO	(MILES \$)
D	1.1.10.05	2	NOTA No. 6 Representa el valor del efectivo reflejado en las cuentas del Instituto a 30 de septiembre de 2010, conformado por aportes de la Nación, y Recursos Propios.	526.254
D	1.2.03.09	3	NOTA No. 7 Representa los dineros constituidos en títulos Tes y que han sido recibidos por la Entidad originado en la firma de convenios de cooperación, con corporaciones regionales y otras entidades del sector ambiental para adelantar estudios. Se encuentran registradas a su precio de adquisición y controlados por la tesorería de la entidad.	6.647.095
D	1.4.07.24	2	NOTA No. 8 Representa los deudores, y corresponde a las cuentas por cobrar originadas en la venta de servicios inherentes al objeto de la entidad con otros organismos públicos y privados.	267.473
D	1.4.20.11	2	NOTA No. 9 Constituye el saldo de los anticipos entregados a servidores para las comisiones que no fueron legalizadas en la vigencia, las cuales se les constituyó responsabilidad, y son objeto de investigación disciplinaria.	220.094
D	1.4.20.12	2	NOTA No. 10 Constituye el saldo de los anticipos entregados a terceros de acuerdo a lo establecido en los contratos, con el fin de adquirir bienes y servicios.	218.706
D	1.6.05.01	2	NOTA No. 11 Constituye el valor de los terrenos de las edificaciones sedes de propiedad del Instituto a nivel nacional.	714.444
D	1.6.40.01	2	NOTA No. 12 Constituye el valor de las edificaciones sedes de propiedad del Instituto a nivel nacional.	2.150.807
D	1.9.05.01	2	NOTA No. 13 El valor reflejado corresponde al saldo por amortizar de los seguros adquiridos por la entidad para la salvaguarda de sus activos.	353.874
D	2.4.01.01	2	NOTA No. 14 Refleja el saldo de las cuentas por pagar por adquisiciones de bienes y servicios, constituidas con terceros para ser canceladas en la vigencia 2010.	190.332
D	2.4.50.03	2	NOTA No. 15 Esta cuenta representa el valor de los anticipos recibidos en los convenios de cooperación con otras Entidades del sector ambiental, los cuales se amortizan de acuerdo a la ejecución presupuestal de los mismos, y cuya contrapartida se refleja en la cta 1.2.03.09 inversiones en TES.	6.063.578
D	2.7.10.05	2	NOTA No. 16 Representa el valor probable de cancelar a terceros por procesos en contra de la Entidad, información suministrada por la oficina jurídica.	499.938
D	4.8.05.87	3	NOTA No. 17 Refleja el resultado de las utilidades obtenidas por las operaciones efectuadas en las inversiones establecidas en los títulos TES durante la presente vigencia.	341.691
D	5.8.08.01	4	NOTA No. 18 Representa el gasto incurrido en el retiro para la venta de la propiedad planta y equipo.	112.637
D	8.3.61.01	2	NOTA No. 19 Representa el valor de las responsabilidades registradas a cargo de los servidores que por alguna razón han extraviado sus elementos asignados para el desarrollo de sus funciones.	112.689
D	9.1.20.04	2	NOTA No. 20 Refleja el valor originado en las contingencias interpuestas en contra de la entidad por procesos laborales y civiles, conforme a la información suministrada por la oficina asesora jurídica.	850.000


RICARDO JOSÉ LOZANO PICON
REPRESENTANTE LEGAL


EDITH LILIANA ZÚNIGA GAMBOA
CONTADORA PÚBLICA
T.P. 62.495 - T

[Inicio](#) [Mapa del Sitio](#) [Contactenos](#)



- [¿Qué es el CHIP?](#)
- [Reporte de la Información](#)
- [Cuentas](#)
- [Bodega de Datos](#)
- [Bases de Datos](#)
- [Ayuda](#)

GenerarReporteCiudadano

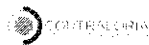
[Volver](#)

Entidad: B25400000 - INSTITUTO DE HIDROLOGIA, METEOROLOGIA Y ESTUDIOS AMBIENTALES
 Periodo: 07-09 2010
 Ambito: ENTES DESCENTRALIZADOS
 Categoría: INFORMACION CONTABLE PUBLICA

Formulario: CON2009_001_SALDOS Y MOVIMIENTOS Nivel:

CODIGO	NOMBRE	SALDO INICIAL	MOVIMIENTO DEBITO	MOVIMIENTO CREDITO	SALDO FINAL	SALDO FINAL CORRIENTE	SALDO FINAL NO CORRIENTE
0	CUENTAS DE PRESUPUESTO Y TESORERIA	0	35.145.587	35.145.587	0	0	0
1	ACTIVOS	65.170.800	13.476.389	14.352.640	64.295.546	11.023.595	53.272.950
2	PASIVOS	7.774.730	8.180.508	9.152.775	8.486.997	6.486.997	0
3	PATRIMONIO	54.196.203	1.528.507	727.757	53.397.453	0	53.397.453
4	INGRESOS	18.018.111	90.144	8.218.701	26.144.568	0	26.144.568
5	GASTOS	14.758.244	9.982.452	709.224	23.732.472	0	23.732.472
8	CUENTAS DE ORDEN DEUDORAS	0	0	0	0	0	0
9	CUENTAS DE ORDEN ACREEDORAS	0	0	0	0	0	0

[Volver](#)



Plaza de la Libertad - Avenidas 100 y 110 - Bogotá, Colombia
 Dirección: Carrera 7 No. 32 - 1er. Piso - 11140 Bogotá, Colombia
 Teléfono: (57) 312 4999
 Correo Electrónico: chip@cg.n.gov.co

Todos los derechos reservados. 2009
 CONTRALORIA GENERAL DE LA NACION