

ACTA DE PUBLICACION DE ESTADOS FINANCIEROS

SANDRA MILENA SANJUAN ACERO, PROFESIONAL ESPECIALIZADO CON FUNCIONES DE CONTADOR DEL IDEAM, EN CUMPLIMIENTO DEL NUMERAL 36, ARTICULO 34 DE LA LEY 734 DE 2002 Y LA DEL NUMERAL 7, CAPITULO II, SECCION II, TITULO II, PARTE I DEL REGIMEN DE CONTABILIDAD PUBLICA, PROCEDE A PUBLICAR EN LUGAR VISIBLE POR EL TERMINO DE TREINTA (30) DIAS Y EN LA PAGINA WEB, EL BALANCE GENERAL A 30 DE JUNIO DE 2015, EL ESTADO DE ACTIVIDAD FINANCIERA, ECONOMICA, SOCIAL Y AMBIENTAL Y EL ESTADO DE CAMBIOS EN EL PATRIMONIO POR EL PERIODO COMPRENDIDO DEL 1 DE ABRIL AL A 30 DE JUNIO DE 2015 DE LA ENTIDAD, HOY 3 DE AGOSTO DE 2015.



SANDRA MILENA SANJUAN ACERO

Profesional Especializado con Funciones de Contador del Ideam.

Se desfija, hoy _____ () de _____ del _____ a las _____

20 de agosto de 2012

(1)

del

del

El suscrito, en calidad de representante legal de la entidad, declara que el presente documento es una copia fiel del original que se encuentra en el expediente de la entidad.

EN FECHA 20 DE AGOSTO DE 2012

EL SUSCRITO, EN CALIDAD DE REPRESENTANTE LEGAL DE LA ENTIDAD, DECLARA QUE EL PRESENTE DOCUMENTO ES UNA COPIA FIEL DEL ORIGINAL QUE SE ENCUENTRA EN EL EXPEDIENTE DE LA ENTIDAD. EL SUSCRITO, EN CALIDAD DE REPRESENTANTE LEGAL DE LA ENTIDAD, DECLARA QUE EL PRESENTE DOCUMENTO ES UNA COPIA FIEL DEL ORIGINAL QUE SE ENCUENTRA EN EL EXPEDIENTE DE LA ENTIDAD. EL SUSCRITO, EN CALIDAD DE REPRESENTANTE LEGAL DE LA ENTIDAD, DECLARA QUE EL PRESENTE DOCUMENTO ES UNA COPIA FIEL DEL ORIGINAL QUE SE ENCUENTRA EN EL EXPEDIENTE DE LA ENTIDAD.

COPIA DE PUBLICACION DE ESTUDIOS FINANCIEROS

OMAR FRANCO TORRES, REPRESENTANTE LEGAL Y SANDRA MILENA SANJUAN ACERO, PROFESIONAL ESPECIALIZADO CON FUNCIONES DE CONTADORA, en ejercicio de las facultades legales que les confiere la Ley 43 de 1990, Decreto 2649 de 1993, Resoluciones 222 y 356 del 5 de julio de 2006 y 5 de septiembre de 2007 respectivamente:

CERTIFICAN:

- Que los Estados Contables del Instituto de Hidrología, Meteorología y Estudios Ambientales – IDEAM, con corte a 30 de Junio de 2015 e informes CGN 2005-001, CATALOGO DE SALDOS Y MOVIMIENTOS Y CGN 2005-002, operaciones recíprocas, fueron tomados fielmente de los libros de contabilidad reflejados en el sistema de Información financiera y elaborados conforme a la normativa señalada en el Régimen de Contabilidad Pública.
- Que la información revelada refleja en forma fidedigna la situación Financiera, Económica, Social y Ambiental del Instituto de Hidrología Meteorología y Estudios Ambientales IDEAM, al igual que el reconocimiento y realización de los hechos, transacciones y operaciones de La Entidad.
- Que los Activos representan un potencial de servicios y beneficios futuros y los Pasivos representan los hechos económicos pasados que implican un flujo de salida de recursos y compromisos, en el desarrollo de las funciones del cometido estatal del Instituto de Hidrología Meteorología y Estudios Ambientales IDEAM.
- Que la información Financiera, Económica, Social y Ambiental del Instituto de Hidrología Meteorología y Estudios Ambientales IDEAM con corte a 30 de Junio de 2015, fue transmitida el 30 de Julio de 2015 por el sistema CHIP que estableció La Contaduría General de la Nación.

Se expide en la ciudad de Bogotá, D.C., a los treinta y un (31) días del mes de Julio de 2015.


OMAR FRANCO TORRES
Representante Legal.


SANDRA MILENA SANJUAN ACERO
Contadora Pública T.P. 98976-T



Libertad y Orden
Ministerio de Ambiente y
Desarrollo Sostenible
República de Colombia



IDEAM

Instituto de Hidrología,
Meteorología y
Estudios Ambientales

CATALOGO DE SALDOS Y MOVIMIENTOS CGN_2005_01 A 30 DE JUNIO DE 2015

MINISTERIO DE AGRICULTURA Y GANADERÍA
SECRETARÍA DE ASESORIA TÉCNICA Y FOMENTO
DIRECCIÓN GENERAL DE REGISTRO Y CATASTRO
CALLE 10 No. 2033-000, Bogotá, D.C. - Teléfono: 2811011 - 2811012 - 2811013

V. 30 DE JUNIO DE 2012
CATÁLOGO DE SIGLOS Y NOMBRAMIENTOS CON 2000 01





INSTITUTO DE HIDROLOGIA, METEOROLOGIA Y ESTUDIOS AMBIENTALES
IDEAM
REPUBLICA DE COLOMBIA



Instituto de Hidrología,
Meteorología y
Estudios Ambientales

DEPARTAMENTO CUNDINAMARCA

CGN2005_001_SALDOS_Y_MOVIMIENTOS

MUNICIPIO BOGOTA D.C

ENTIDAD IDEAM

CODIGO 825400000

FECHA DE CORTE: 30/06/2015

PERIODO: 1 DE ABRIL A 30 DE JUNIO DE 2015

		MILES DE PESOS					
CODIGO CONTABLE	CONCEPTO	SALDO INICIAL	MOVIMIENTO DEBITO	MOVIMIENTO CREDITO	SALDO FINAL	SALDO FINAL CORRIENTE	SALDO FINAL NO CORRIENTE
1	ACTIVOS	76.642.954	19.141.312	18.599.559	77.184.707	21.984.212	55.200.495
1.1	EFFECTIVO	1.927.002	9.382.534	9.294.469	2.015.067	2.015.067	-
1.1.05	CAJA	3.900	-	-	3.900	3.900	-
1.1.05.02	Caja menor	3.900	-	-	3.900	3.900	-
1.1.10	DEPOSITOS EN INSTITUCIONES FINANCIERAS	1.923.102	9.382.534	9.294.469	2.011.167	2.011.167	-
1.1.10.05	Cuenta corriente	1.923.102	9.382.534	9.294.469	2.011.167	2.011.167	-
1.2	INVERSIONES E INSTRUMENTOS DERIVADOS	10.325.906	3.589.122	2.931.852	10.983.176	10.983.176	-
1.2.01	INVERSIONES ADMINISTRACION DE LIQUIDEZ EN TITULOS DE DEUDA	-	1.922.420	1.922.420	-	-	-
1.2.01.01	Titulos de tesoreria -tes	-	1.922.420	1.922.420	-	-	-
1.2.03	INVERSIONES CON FINES DE POLITICA EN TITULOS DE DEUDA	10.325.906	1.666.702	1.009.432	10.983.176	10.983.176	-
1.2.03.09	Titulos de tesoreria - tes	10.325.906	1.666.702	1.009.432	10.983.176	10.983.176	-
1.4	DEUDORES	397.003	2.736.622	1.495.129	1.638.496	1.638.496	-
1.4.07	PRESTACION DE SERVICIOS	317	848.562	848.562	317	317	-
1.4.07.17	Asistencia tecnica	317	808.798	808.798	317	317	-
1.4.07.24	Servicio de investigacion cientifica y tecnologica	-	39.764	39.764	-	-	-
1.4.20	AVANCES Y ANTICIPOS ENTREGADOS	320.529	1.750.965	521.277	1.550.217	1.550.217	-
1.4.20.11	Avances para viaticos y gastos de viaje	1.764	366.050	290.402	77.412	77.412	-
1.4.20.12	Anticipo para adquisicion de bienes y servicios	318.616	1.384.915	230.770	1.472.761	1.472.761	-
1.4.20.90	Otros avances y anticipos	149	-	105	44	44	-
1.4.70	OTROS DEUDORES	76.157	137.095	125.290	87.962	87.962	-
1.4.70.64	Pago por cuenta de terceros	76.157	40.794	28.989	87.962	87.962	-
1.4.70.90	Otros deudores	-	96.301	96.301	-	-	-
1.6	PROPIEDADES, PLANTA Y EQUIPO	28.458.554	2.846.900	3.324.245	27.981.209	-	27.981.209
1.6.05	TERRENOS	714.444	27.522	-	741.966	-	741.966
1.6.05.01	Urbanos	714.444	27.522	-	741.966	-	741.966
1.6.35	BIENES MUEBLES EN BODEGA	7.480.964	423.099	809.165	7.094.898	-	7.094.898
1.6.35.01	Maquinaria y equipo	98.850	-	12.292	86.558	-	86.558
1.6.35.02	Equipo medico y cientifico	3.810.514	102.515	322.541	3.590.488	-	3.590.488
1.6.35.03	Muebles, enseres y equipo de oficina	1.151.772	4.321	43.737	1.112.356	-	1.112.356
1.6.35.04	Equipos de comunicacion y computacion	2.418.981	316.263	430.595	2.304.649	-	2.304.649
1.6.35.05	Equipos de transporte, traccion y elevacion	847	-	-	847	-	847
1.6.40	EDIFICACIONES	4.120.618	71.378	688.891	3.503.105	-	3.503.105
1.6.40.01	Edificios y casas	2.997.201	71.378	688.891	2.379.688	-	2.379.688
1.6.40.04	Locales	625.113	-	-	625.113	-	625.113
1.6.40.15	Casetas y campamentos	351.240	-	-	351.240	-	351.240
1.6.40.28	Edificaciones de uso permanente sin contraprestacion	147.064	-	-	147.064	-	147.064
1.6.45	PLANTAS, DUCTOS Y TUNELES	458.980	622.583	688.891	392.672	-	392.672
1.6.45.01	Plantas de generacion	99.250	617.513	688.891	27.872	-	27.872
1.6.45.12	Subestaciones y/o estaciones de regulacion	359.730	5.070	-	364.800	-	364.800
1.6.55	MAQUINARIA Y EQUIPO	677.891	12.292	-	690.183	-	690.183
1.6.55.01	Equipo de construccion	103.620	-	-	103.620	-	103.620
1.6.55.04	Maquinaria industrial	6.157	-	-	6.157	-	6.157
1.6.55.06	Equipo de recreacion y deporte	77.831	-	-	77.831	-	77.831
1.6.55.11	Herramientas y accesorios	490.283	12.292	-	502.575	-	502.575
1.6.60	EQUIPO MEDICO Y CIENTIFICO	36.115.530	466.109	153.475	36.428.164	-	36.428.164
1.6.60.01	Equipo de investigacion	25.648.015	403.034	119.815	25.931.234	-	25.931.234
1.6.60.02	Equipo de laboratorio	10.467.515	63.075	33.660	10.496.930	-	10.496.930
1.6.65	MUEBLES, ENSERES Y EQUIPOS DE OFICINA	2.626.794	59.186	2.225	2.683.755	-	2.683.755
1.6.65.01	Muebles y enseres	2.360.173	57.121	160	2.417.134	-	2.417.134
1.6.65.02	Equipo y maquina de oficina	266.621	2.065	2.065	266.621	-	266.621
1.6.70	EQUIPOS DE COMUNICACION Y COMPUTACION	16.900.599	693.815	30.323	17.564.091	-	17.564.091
1.6.70.01	Equipo de comunicacion	4.065.369	444.601	20.724	4.489.246	-	4.489.246
1.6.70.02	Equipo de computacion	12.835.230	249.214	9.599	13.074.845	-	13.074.845
1.6.75	EQUIPO DE TRANSPORTE, TRACCION Y ELEVACION	1.892.383	-	34.162	1.858.221	-	1.858.221
1.6.75.02	Terrestre	1.862.839	-	34.162	1.828.677	-	1.828.677
1.6.75.04	Maritimo y fluvial	29.544	-	-	29.544	-	29.544
1.6.85	DEPRECIACION ACUMULADA (CR)	(38.625.280)	470.916	917.113	(39.071.477)	-	(39.071.477)
1.6.85.01	Edificaciones	(1.614.064)	363.582	112.076	(1.362.558)	-	(1.362.558)
1.6.85.02	Plantas, ductos y tuneles	(296.686)	71.378	25.920	(251.228)	-	(251.228)
1.6.85.04	Maquinaria y equipo	(441.772)	-	6.613	(448.385)	-	(448.385)
1.6.85.05	Equipo medico y cientifico	(22.181.095)	1.794	431.172	(22.610.473)	-	(22.610.473)
1.6.85.06	Muebles, enseres y equipos de oficina	(1.763.153)	-	30.386	(1.793.539)	-	(1.793.539)
1.6.85.07	Equipos de comunicacion y computacion	(10.468.279)	-	303.451	(10.771.730)	-	(10.771.730)



INSTITUTO DE HIDROLOGIA, METEOROLOGIA Y ESTUDIOS AMBIENTALES
IDEAM
REPUBLICA DE COLOMBIA



DEPARTAMENTO CUNDINAMARCA CGN2005_001_SALDOS_Y_MOVIMIENTOS
MUNICIPIO BOGOTA D.C.
ENTIDAD IDEAM
CODIGO 825400000
FECHA DE CORTE: 30/06/2015
PERIODO: 1 DE ABRIL A 30 DE JUNIO DE 2015

		MILES DE PESOS					
CODIGO CONTABLE	CONCEPTO	SALDO INICIAL	MOVIMIENTO DEBITO	MOVIMIENTO CREDITO	SALDO FINAL	SALDO FINAL CORRIENTE	SALDO FINAL NO CORRIENTE
1.6.85.08	Equipos de transporte, traccion y elevacion	(1.860.231)	34.162	7.495	(1.833.564)	-	(1.833.564)
1.6.95	PROVISIONES PARA PROTECCION DE PROPIEDADES, PLANTA Y EQUIPO (CR)	(3.904.369)	-	-	(3.904.369)	-	(3.904.369)
1.6.95.01	Terrenos	(26.087)	-	-	(26.087)	-	(26.087)
1.6.95.06	Plantas, ductos y tuneles	(446)	-	-	(446)	-	(446)
1.6.95.08	Maquinaria y equipo	(4.653)	-	-	(4.653)	-	(4.653)
1.6.95.09	Equipo medico y cientifico	(2.890.671)	-	-	(2.890.671)	-	(2.890.671)
1.6.95.10	Muebles, enseres y equipo de oficina	(504.445)	-	-	(504.445)	-	(504.445)
1.6.95.11	Equipos de comunicacion y computacion	(454.391)	-	-	(454.391)	-	(454.391)
1.6.95.12	Equipo de transporte, traccion y elevacion	(23.676)	-	-	(23.676)	-	(23.676)
1.9	OTROS ACTIVOS	35.534.489	586.134	1.553.864	34.566.759	7.347.473	27.219.286
1.9.05	BIENES Y SERVICIOS PAGADOS POR ANTICIPADO	-	879	879	-	-	-
1.9.05.13	Estudios y proyectos	-	879	879	-	-	-
1.9.10	CARGOS DIFERIDOS	3.991.608	585.255	1.373.606	3.203.257	3.203.257	-
1.9.10.01	Materiales y suministros	3.854.185	520.518	1.284.879	3.089.824	3.089.824	-
1.9.10.04	Dotacion a trabajadores	88.653	30.569	44.742	74.480	74.480	-
1.9.10.21	Elementos de aseo, lavandería y cafetería	21.307	21.852	31.416	11.743	11.743	-
1.9.10.22	Combustibles y lubricantes	27.463	12.316	12.569	27.210	27.210	-
1.9.60	BIENES DE ARTE Y CULTURA	1.017.242	-	-	1.017.242	1.017.242	-
1.9.60.07	Libros y publicaciones de investigacion y consulta	1.017.242	-	-	1.017.242	1.017.242	-
1.9.70	INTANGIBLES	9.245.133	-	-	9.245.133	9.245.133	-
1.9.70.05	Derechos	15.174	-	-	15.174	15.174	-
1.9.70.07	Licencias	787.908	-	-	787.908	787.908	-
1.9.70.08	Software	8.442.051	-	-	8.442.051	8.442.051	-
1.9.75	AMORTIZACION ACUMULADA DE INTANGIBLES (CR)	(5.938.780)	-	179.379	(6.118.159)	(6.118.159)	-
1.9.75.07	Licencias	(196.773)	-	63.710	(260.483)	(260.483)	-
1.9.75.08	Software	(5.742.007)	-	115.669	(5.857.676)	(5.857.676)	-
1.9.99	VALORIZACIONES	27.219.286	-	-	27.219.286	-	27.219.286
1.9.99.52	Terrenos	3.311.959	-	-	3.311.959	-	3.311.959
1.9.99.62	Edificaciones	11.175.496	-	-	11.175.496	-	11.175.496
1.9.99.64	Plantas, ductos y tuneles	147.259	-	-	147.259	-	147.259
1.9.99.66	Maquinaria y equipo	169.537	-	-	169.537	-	169.537
1.9.99.67	Equipo medico y cientifico	11.000.820	-	-	11.000.820	-	11.000.820
1.9.99.68	Muebles enseres y equipo de oficina	419.931	-	-	419.931	-	419.931
1.9.99.69	Equipos de comunicacion y computacion	510.475	-	-	510.475	-	510.475
1.9.99.70	Equipo de transporte, traccion y elevacion	483.809	-	-	483.809	-	483.809
2	PASIVOS	7.133.161	20.039.508	19.984.577	7.078.230	7.078.230	-
2.4	CUENTAS POR PAGAR	5.490.469	12.818.580	11.635.878	4.307.767	4.307.767	-
2.4.01	ADQUISICION DE BIENES Y SERVICIOS NACIONALES	76.575	2.383.817	2.336.272	29.030	29.030	-
2.4.01.01	Bienes y servicios	16.602	29.251	14.241	1.592	1.592	-
2.4.01.02	Proyectos de inversion	59.973	2.354.566	2.322.031	27.438	27.438	-
2.4.03	TRANSFERENCIAS POR PAGAR	29.250	-	-	29.250	29.250	-
2.4.03.03	Transferencias al sector privado	29.250	-	-	29.250	29.250	-
2.4.25	ACREEDORES	231.956	5.593.958	5.797.256	435.254	435.254	-
2.4.25.04	Servicios publicos	676	219.237	218.639	78	78	-
2.4.25.07	Arrendamientos	-	476.629	476.629	-	-	-
2.4.25.08	Viaticos y gastos de viaje	1.805	116.191	115.266	880	880	-
2.4.25.10	Seguros	1	42.999	42.998	-	-	-
2.4.25.13	Saldos a favor de beneficiarios	-	5.615	5.615	-	-	-
2.4.25.18	Aportes a fondos pensionales	1	646.163	701.255	55.093	55.093	-
2.4.25.19	Aportes a seguridad social en salud	48	508.558	557.521	49.011	49.011	-
2.4.25.20	Aportes al icbf, sena y cajas de compensacion	43	291.964	291.921	-	-	-
2.4.25.21	Sindicatos	-	62.203	63.870	1.667	1.667	-
2.4.25.22	Cooperativas	581	100.155	121.167	21.593	21.593	-
2.4.25.24	Embargos judiciales	1	52.830	65.033	12.204	12.204	-
2.4.25.32	Aporte riesgos profesionales	-	66.810	66.810	-	-	-
2.4.25.33	Fondo de solidaridad y garantia en salud	41.848	-	-	41.848	41.848	-
2.4.25.35	Libranzas	66	675.291	781.793	106.568	106.568	-
2.4.25.46	Contratos de medicina prepagada	-	33.507	33.507	-	-	-
2.4.25.51	Comisiones	196	48	-	148	148	-
2.4.25.52	Honorarios	28.852	1.005.808	976.957	1	1	-
2.4.25.53	Servicios	57.594	1.222.789	1.203.835	38.640	38.640	-
2.4.25.90	Otros acreedores	100.244	67.161	74.440	107.523	107.523	-
2.4.36	RETENCION EN LA FUENTE E IMPUESTO DE TIMBRE	108.640	262.648	268.672	114.664	114.664	-

Year	Description	1994	1995	1996	1997	1998
1994
1995
1996
1997
1998
1999
2000
2001
2002
2003
2004
2005
2006
2007
2008
2009
2010
2011
2012
2013
2014
2015
2016
2017
2018
2019
2020
2021
2022
2023
2024
2025
2026
2027
2028
2029
2030
2031
2032
2033
2034
2035
2036
2037
2038
2039
2040
2041
2042
2043
2044
2045
2046
2047
2048
2049
2050

Year	Description	1994	1995	1996	1997	1998
1994
1995
1996
1997
1998
1999
2000
2001
2002
2003
2004
2005
2006
2007
2008
2009
2010
2011
2012
2013
2014
2015
2016
2017
2018
2019
2020
2021
2022
2023
2024
2025
2026
2027
2028
2029
2030
2031
2032
2033
2034
2035
2036
2037
2038
2039
2040
2041
2042
2043
2044
2045
2046
2047
2048
2049
2050



INSTITUTO DE HIDROLOGIA, METEOROLOGIA Y ESTUDIOS AMBIENTALES
IDEAM
REPUBLICA DE COLOMBIA



Instituto de Hidrología,
Meteorología y
Estudios Ambientales

DEPARTAMENTO CUNDINAMARCA
MUNICIPIO BOGOTA D.C
ENTIDAD IDEAM
CODIGO 825400000
FECHA DE CORTE: 30/06/2015
PERIODO: 1 DE ABRIL A 30 DE JUNIO DE 2015

CGN2005_001_SALDOS_Y_MOVIMIENTOS

CODIGO CONTABLE	CONCEPTO	MILES DE PESOS					
		SALDO INICIAL	MOVIMIENTO DEBITO	MOVIMIENTO CREDITO	SALDO FINAL	SALDO FINAL CORRIENTE	SALDO FINAL NO CORRIENTE
2.4.36.03	Honorarios	34.287	50.936	39.073	22.424	22.424	-
2.4.36.04	Comisiones	-	11.507	11.507	-	-	-
2.4.36.05	Servicios	11.957	11.627	3.857	4.187	4.187	-
2.4.36.06	Arrendamientos	403	7.601	15.038	7.840	7.840	-
2.4.36.08	Compras	1.647	4.257	2.632	22	22	-
2.4.36.15	A empleados articulo 383 et	18.423	92.471	96.143	22.095	22.095	-
2.4.36.16	A empleados articulo 384 et	1.992	529	587	2.050	2.050	-
2.4.36.25	Impuesto a las ventas retenido por consignar	24.206	64.053	65.641	25.794	25.794	-
2.4.36.27	Retencion de impuesto de industria y comercio por compras	13.476	19.332	34.108	28.252	28.252	-
2.4.36.28	Retencion de impuesto de industria y comercio por ventas	1	-	-	1	1	-
2.4.36.90	Otras retenciones	2.248	335	86	1.999	1.999	-
2.4.40	IMPUESTOS, CONTRIBUCIONES Y TASAS POR PAGAR	19.943	26.470	6.527	-	-	-
2.4.40.03	Impuesto predial unificado	19.943	22.345	2.402	-	-	-
2.4.40.16	Impuesto sobre vehiculos automotores	-	4.125	4.125	-	-	-
2.4.45	IMPUESTO AL VALOR AGREGADO - IVA	2.884	102.331	131.466	32.019	32.019	-
2.4.45.01	Venta de bienes	1.250.774	-	102.331	1.353.105	1.353.105	-
2.4.45.02	Venta de servicios	-	-	29.135	29.135	29.135	-
2.4.45.80	Valor pagado (db)	(1.247.890)	102.331	-	(1.350.221)	(1.350.221)	-
2.4.50	AVANCES Y ANTICIPOS RECIBIDOS	5.016.261	4.449.356	3.095.685	3.662.590	3.662.590	-
2.4.50.03	Anticipos sobre convenios y acuerdos	5.016.261	4.449.356	3.095.685	3.662.590	3.662.590	-
2.4.55	DEPOSITOS RECIBIDOS EN GARANTIA	4.960	-	-	4.960	4.960	-
2.4.55.09	Inventarios	4.960	-	-	4.960	4.960	-
2.5	OBLIGACIONES LABORALES Y DE SEGURIDAD SOCIAL INTEGRAL	13.928	4.817.354	4.817.354	13.928	13.928	-
2.5.05	SALARIOS Y PRESTACIONES SOCIALES	13.928	4.817.354	4.817.354	13.928	13.928	-
2.5.05.01	Nomina por pagar	1	3.632.479	3.632.479	1	1	-
2.5.05.02	Cesantias	13.927	323.707	323.707	13.927	13.927	-
2.5.05.04	Vacaciones	-	174.111	174.111	-	-	-
2.5.05.05	Prima de vacaciones	-	132.878	132.878	-	-	-
2.5.05.06	Prima de servicios	-	14.484	14.484	-	-	-
2.5.05.07	Prima de navidad	-	6.726	6.726	-	-	-
2.5.05.12	Bonificaciones	-	153.553	153.553	-	-	-
2.5.05.15	Otras primas	-	379.416	379.416	-	-	-
2.7	PASIVOS ESTIMADOS	690.255	912.012	1.293.514	1.071.757	1.071.757	-
2.7.15	PROVISION PARA PRESTACIONES SOCIALES	690.255	912.012	1.293.514	1.071.757	1.071.757	-
2.7.15.03	Vacaciones	116.419	252.308	315.881	179.992	179.992	-
2.7.15.04	Prima de servicios	122.018	16.456	130.158	235.720	235.720	-
2.7.15.06	Prima de vacaciones	54.205	233.113	247.898	68.990	68.990	-
2.7.15.09	Prima de navidad	296.363	8.259	298.951	587.055	587.055	-
2.7.15.12	Otras primas	101.250	401.876	300.626	-	-	-
2.9	OTROS PASIVOS	938.509	1.491.562	2.237.831	1.684.778	1.684.778	-
2.9.05	RECAUDOS A FAVOR DE TERCEROS	938.509	1.491.562	2.237.831	1.684.778	1.684.778	-
2.9.05.80	Recaudos por clasificar	938.509	1.491.562	2.237.831	1.684.778	1.684.778	-
3	PATRIMONIO	64.912.397	36.936.051	36.058.777	64.035.123	-	64.035.123
3.2	PATRIMONIO INSTITUCIONAL	64.912.397	36.936.051	36.058.777	64.035.123	-	64.035.123
3.2.08	CAPITAL FISCAL	20.563.735	34.448.738	22.574.831	8.689.828	-	8.689.828
3.2.08.01	Capital fiscal	20.563.735	34.448.738	22.574.831	8.689.828	-	8.689.828
3.2.25	RESULTADOS EJERCICIOS ANTERIORES	15.243.673	-	-	15.243.673	-	15.243.673
3.2.25.01	Utilidad o excedentes acumulados	15.243.673	-	-	15.243.673	-	15.243.673
3.2.35	SUPERAVIT POR DONACIÓN	12.467.784	-	199.269	12.667.053	-	12.667.053
3.2.35.02	En especie	12.467.784	-	199.269	12.667.053	-	12.667.053
3.2.40	SUPERAVIT POR VALORIZACIÓN	27.219.286	-	-	27.219.286	-	27.219.286
3.2.40.52	Terrenos	3.311.959	-	-	3.311.959	-	3.311.959
3.2.40.62	Edificaciones	11.175.496	-	-	11.175.496	-	11.175.496
3.2.40.64	Plantas, ductos y túneles	147.259	-	-	147.259	-	147.259
3.2.40.66	Maquinaria y equipo	169.537	-	-	169.537	-	169.537
3.2.40.67	Equipo médico y científico	11.000.820	-	-	11.000.820	-	11.000.820
3.2.40.68	Muebles enseres y equipos de oficina	419.931	-	-	419.931	-	419.931
3.2.40.69	Equipos de comunicación y computación	510.475	-	-	510.475	-	510.475
3.2.40.70	Equipo de transporte, tracción y elevación	483.809	-	-	483.809	-	483.809
3.2.55	PATRIMONIO INSTITUCIONAL INCORPORADO	3.447.574	1.449.227	298.617	2.296.964	-	2.296.964



INSTITUTO DE HIDROLOGIA, METEOROLOGIA Y ESTUDIOS AMBIENTALES
IDEAM
REPUBLICA DE COLOMBIA



Instituto de Hidrología,
Meteorología y
Estudios Ambientales

DEPARTAMENTO CUNDINAMARCA
MUNICIPIO BOGOTA D.C
ENTIDAD IDEAM
CODIGO 825400000
FECHA DE CORTE: 30/06/2015
PERIODO: 1 DE ABRIL A 30 DE JUNIO DE 2015

CGN2005_001_SALDOS_Y_MOVIMIENTOS

CODIGO CONTABLE	CONCEPTO	MILES DE PESOS					
		SALDO INICIAL	MOVIMIENTO DEBITO	MOVIMIENTO CREDITO	SALDO FINAL	SALDO FINAL CORRIENTE	SALDO FINAL NO CORRIENTE
3.2.55.25	Bienes	1.439.700	1.449.227	298.617	289.090	-	289.090
3.2.55.31	Bienes de uso permanente sin contraprestación	2.007.874	-	-	2.007.874	-	2.007.874
3.2.70	PROVISIONES, DEPRECIACIONES Y AMORTIZACIONES (DB)	(14.029.655)	1.038.086	12.986.060	(2.081.681)	-	(2.081.681)
3.2.70.03	Depreciación de propiedades, planta y equipo	(12.850.216)	857.718	11.995.882	(1.712.052)	-	(1.712.052)
3.2.70.06	Amortización de otros activos	(1.179.439)	180.368	990.178	(369.629)	-	(369.629)
4	INGRESOS	11.920.501	3.125.190	13.076.894	21.872.205	-	21.872.205
4.3	VENTA DE SERVICIOS	583.542	50.029	814.054	1.347.567	-	1.347.567
4.3.90	OTROS SERVICIOS	583.542	45.137	814.054	1.352.459	-	1.352.459
4.3.90.04	Asistencia técnica	583.542	5.373	774.290	1.352.459	-	1.352.459
4.3.90.17	Servicios de investigación científica y tecnológica	-	39.764	39.764	-	-	-
4.3.95	DEVOLUCIONES, REBAJAS Y DESCUENTOS EN VENTA DE SERVICIOS (DB)	-	4.892	-	(4.892)	-	(4.892)
4.3.95.90	Otros servicios	-	4.892	-	(4.892)	-	(4.892)
4.7	OPERACIONES INTERINSTITUCIONALES	11.024.022	19.240	11.213.486	22.218.268	-	22.218.268
4.7.05	FONDOS RECIBIDOS	11.024.022	19.240	11.213.486	22.218.268	-	22.218.268
4.7.05.08	Funcionamiento	8.781.172	11.901	8.966.156	17.735.427	-	17.735.427
4.7.05.10	Inversión	2.242.850	7.339	2.247.330	4.482.841	-	4.482.841
4.8	OTROS INGRESOS	312.937	3.055.921	1.049.354	(1.693.630)	-	(1.693.630)
4.8.05	FINANCIEROS	251.174	-	490.510	741.684	-	741.684
4.8.05.35	Rendimientos sobre depósitos en administración	2.030	-	6.399	8.429	-	8.429
4.8.05.86	Utilidad por valoración de las inversiones con fines de política en títulos de deuda	249.144	-	121.397	370.541	-	370.541
4.8.05.87	Utilidad en negociación y venta de inversiones en títulos de deuda	-	-	362.714	362.714	-	362.714
4.8.06	AJUSTE POR DIFERENCIA EN CAMBIO	1	-	2	3	-	3
4.8.06.01	Efectivo	1	-	2	3	-	3
4.8.10	EXTRAORDINARIOS	61.762	-	105.551	167.313	-	167.313
4.8.10.47	Aprovechamientos	-	-	1	1	-	1
4.8.10.49	Indemnizaciones	61.762	-	105.550	167.312	-	167.312
4.8.15	AJUSTE DE EJERCICIOS ANTERIORES	-	3.055.921	453.291	(2.602.630)	-	(2.602.630)
4.8.15.59	Otros ingresos	-	3.055.921	453.291	(2.602.630)	-	(2.602.630)
5	GASTOS	7.323.105	14.373.545	5.895.799	15.800.851	-	15.800.851
5.1	DE ADMINISTRACION	649.131	339.391	2.746	985.776	-	985.776
5.1.01	SUELDOS Y SALARIOS	248.388	201.306	-	449.694	-	449.694
5.1.01.06	Remuneracion servicios tecnicos	30	1.700	-	1.730	-	1.730
5.1.01.18	Bonificacion especial de recreacion	6.814	-	-	6.814	-	6.814
5.1.01.19	Bonificaciones	-	23.489	-	23.489	-	23.489
5.1.01.24	Cesantias	-	91.911	-	91.911	-	91.911
5.1.01.50	Bonificacion por servicios prestados	75.858	32.670	-	108.528	-	108.528
5.1.01.64	Otras primas	159.415	50.806	-	210.221	-	210.221
5.1.01.90	Otros sueldos y salarios	6.271	730	-	7.001	-	7.001
5.1.11	GENERALES	400.743	138.085	2.746	536.082	-	536.082
5.1.11.14	Materiales y suministros	166.651	57.151	1.952	221.850	-	221.850
5.1.11.15	Mantenimiento	-	10.694	-	10.694	-	10.694
5.1.11.17	Servicios publicos	-	30.527	573	29.954	-	29.954
5.1.11.18	Arrendamiento	208.800	-	-	208.800	-	208.800
5.1.11.19	Viaticos y gastos de viaje	684	370	-	1.054	-	1.054
5.1.11.21	Impresos, publicaciones, suscripciones y afiliaciones	1.875	35	35	1.875	-	1.875
5.1.11.23	Comunicaciones y transporte	2.072	10.965	186	12.851	-	12.851
5.1.11.33	Seguridad industrial	4.702	1.691	-	6.393	-	6.393
5.1.11.46	Combustibles y lubricantes	3.959	10.589	-	14.548	-	14.548
5.1.11.49	Servicios de aseo, cafetería, restaurante y lavandería	-	122	-	122	-	122
5.1.11.55	Elementos de aseo, lavandería y cafetería	12.000	15.941	-	27.941	-	27.941
5.2	DE OPERACIÓN	7.041.351	13.574.054	1.857.363	18.758.042	-	18.758.042
5.2.02	SUELDOS Y SALARIOS	4.272.822	6.890.052	1.263.826	9.899.048	-	9.899.048
5.2.02.01	Sueldos del personal	2.199.761	3.554.492	972.629	4.781.624	-	4.781.624
5.2.02.03	Horas extras y festivos	298.335	471.262	138.006	631.591	-	631.591
5.2.02.05	Remuneracion servicios tecnicos	19.268	36.519	677	55.110	-	55.110
5.2.02.08	Honorarios	507.803	1.039.497	5.176	1.542.124	-	1.542.124
5.2.02.12	Prima de vacaciones	180.000	180.000	-	360.000	-	360.000
5.2.02.13	Prima de navidad	297.500	297.500	-	595.000	-	595.000
5.2.02.16	Vacaciones	245.000	246.961	-	491.961	-	491.961
5.2.02.17	Bonificacion especial de recreacion	3.659	20.967	5.847	18.779	-	18.779
5.2.02.18	Bonificaciones	-	23.488	23.488	-	-	-

15-11
15-12
15-13
15-14
15-15
15-16
15-17
15-18
15-19
15-20
15-21
15-22
15-23
15-24
15-25
15-26
15-27
15-28
15-29
15-30
15-31
15-32
15-33
15-34
15-35
15-36
15-37
15-38
15-39
15-40
15-41
15-42
15-43
15-44
15-45
15-46
15-47
15-48
15-49
15-50
15-51
15-52
15-53
15-54
15-55
15-56
15-57
15-58
15-59
15-60
15-61
15-62
15-63
15-64
15-65
15-66
15-67
15-68
15-69
15-70
15-71
15-72
15-73
15-74
15-75
15-76
15-77
15-78
15-79
15-80
15-81
15-82
15-83
15-84
15-85
15-86
15-87
15-88
15-89
15-90
15-91
15-92
15-93
15-94
15-95
15-96
15-97
15-98
15-99
15-100



**INSTITUTO DE HIDROLOGIA, METEOROLOGIA Y ESTUDIOS AMBIENTALES
IDEAM
REPUBLICA DE COLOMBIA**



Instituto de Hidrología,
Meteorología y
Estudios Ambientales

DEPARTAMENTO CUNDINAMARCA
MUNICIPIO BOGOTA D.C
ENTIDAD IDEAM
CODIGO 825400000
FECHA DE CORTE: 30/06/2015
PERIODO: 1 DE ABRIL A 30 DE JUNIO DE 2015

CGN2005_001_SALDOS_Y_MOVIMIENTOS

		MILES DE PESOS					
CODIGO CONTABLE	CONCEPTO	SALDO INICIAL	MOVIMIENTO DEBITO	MOVIMIENTO CREDITO	SALDO FINAL	SALDO FINAL CORRIENTE	SALDO FINAL NO CORRIENTE
5.2.02.20	Auxilio de transporte	22.656	31.122	7.649	46.129	-	46.129
5.2.02.21	Cesantias	243.675	231.796	-	475.471	-	475.471
5.2.02.31	Bonificacion por servicios prestados	-	104.924	32.670	72.254	-	72.254
5.2.02.33	Prima de servicios	127.500	127.500	-	255.000	-	255.000
5.2.02.40	Subsidio de alimentacion	26.415	42.613	11.742	57.286	-	57.286
5.2.02.44	Otras primas	101.250	471.161	65.212	507.199	-	507.199
5.2.02.90	Otros sueldos y salarios	-	10.250	730	9.520	-	9.520
5.2.04	CONTRIBUCIONES EFECTIVAS	774.883	808.589	-	1.583.472	-	1.583.472
5.2.04.02	Aportes a cajas de compensacion familiar	122.557	129.742	-	252.299	-	252.299
5.2.04.03	Cotizaciones a seguridad social en salud	244.670	253.866	-	498.536	-	498.536
5.2.04.05	Cotizaciones a riesgos profesionales	62.855	66.810	-	129.665	-	129.665
5.2.04.06	Cotizaciones a entidades administradoras del regimen de prima media	230.236	237.512	-	467.748	-	467.748
5.2.04.07	Cotizaciones a entidades administradoras del regimen de ahorro individual	114.565	120.659	-	235.224	-	235.224
5.2.07	APORTES SOBRE LA NOMINA	152.864	162.178	-	315.042	-	315.042
5.2.07.01	Aportes al icbf	91.917	97.307	-	189.224	-	189.224
5.2.07.02	Aportes al sena	60.947	64.871	-	125.818	-	125.818
5.2.11	GENERALES	1.778.977	5.705.564	593.537	6.891.004	-	6.891.004
5.2.11.09	Comisiones, honorarios y servicios	257.980	2.094.064	187.194	2.164.850	-	2.164.850
5.2.11.10	Obras y mejoras en propiedad ajena	879	-	-	879	-	879
5.2.11.11	Vigilancia y seguridad	282.245	461.537	230.768	513.014	-	513.014
5.2.11.12	Materiales y suministros	229.878	692.150	2.774	919.254	-	919.254
5.2.11.13	Mantenimiento	39.350	544.395	14.593	569.152	-	569.152
5.2.11.15	Servicios publicos	162.902	188.353	463	350.792	-	350.792
5.2.11.16	Arrendamiento	266.849	505.973	2	772.820	-	772.820
5.2.11.17	Viaticos y gastos de viaje	83.856	372.041	21.024	434.873	-	434.873
5.2.11.19	Impresos, publicaciones, suscripciones y afiliaciones	73	1.646	38	1.681	-	1.681
5.2.11.21	Comunicaciones y transporte	294.078	219.726	1.849	511.955	-	511.955
5.2.11.23	Seguros generales	-	42.999	12.988	30.011	-	30.011
5.2.11.31	Seguridad industrial	52.241	14.923	-	67.164	-	67.164
5.2.11.44	Combustibles y lubricantes	326	8.770	8.444	652	-	652
5.2.11.47	Servicios de aseo, cafetería, restaurante y lavandería	99.202	240.993	75.769	264.426	-	264.426
5.2.11.53	Elementos de aseo, lavandería y cafetería	6.718	11.636	-	18.354	-	18.354
5.2.11.90	Otros gastos generales	2.400	306.358	37.631	271.127	-	271.127
5.2.20	IMPUESTOS, CONTRIBUCIONES Y TASAS	61.805	7.671	-	69.476	-	69.476
5.2.20.01	Impuesto predial unificado	56.455	2.402	-	58.857	-	58.857
5.2.20.11	Impuesto sobre vehiculos automotores	-	4.125	-	4.125	-	4.125
5.2.20.24	Gravamen a los movimientos financieros	5.350	1.144	-	6.494	-	6.494
5.7	OPERACIONES INTERINSTITUCIONALES	3.632	44.126	22.430	25.328	-	25.328
5.7.05	FONDOS ENTREGADOS	1.602	37.727	22.430	16.899	-	16.899
5.7.05.08	Funcionamiento	1.602	37.727	22.430	16.899	-	16.899
5.7.05.10	Inversion	-	-	-	-	-	-
5.7.20	OPERACIONES DE ENLACE	2.030	6.399	-	8.429	-	8.429
5.7.20.80	Recaudos	2.030	6.399	-	8.429	-	8.429
5.8	OTROS GASTOS	(371.009)	415.974	4.013.260	(3.968.295)	-	(3.968.295)
5.8.03	AJUSTE POR DIFERENCIA EN CAMBIO	4	7	-	11	-	11
5.8.03.01	Efectivo	4	7	-	11	-	11
5.8.05	FINANCIEROS	79.511	355.551	-	435.062	-	435.062
5.8.05.70	Perdida por valoracion de las inversiones con fines de politica en titulos de deuda	71.775	355.551	-	427.326	-	427.326
5.8.05.71	Perdida en negociacion y venta de inversiones en titulos de deuda	7.736	-	-	7.736	-	7.736
5.8.08	OTROS GASTOS ORDINARIOS	66.570	60.235	35.956	90.849	-	90.849
5.8.08.01	Perdida en venta de activos	19.336	-	-	19.336	-	19.336
5.8.08.02	Perdida en retiro de activos	47.234	36.277	35.956	47.555	-	47.555
5.8.08.11	Donaciones	-	23.958	-	23.958	-	23.958
5.8.10	EXTRAORDINARIOS	5.830	-	-	5.830	-	5.830
5.8.10.03	Ajustes o mermas sin responsabilidad	5.117	-	-	5.117	-	5.117
5.8.10.06	Perdidas en siniestros	713	-	-	713	-	713
5.8.15	AJUSTE DE EJERCICIOS ANTERIORES	(522.924)	181	3.977.304	(4.500.047)	-	(4.500.047)
5.8.15.89	Gastos de operacion	(522.924)	181	3.977.304	(4.500.047)	-	(4.500.047)
8	CUENTAS DE ORDEN DEUDORAS	-	2.543.530	2.543.530	-	-	-
8.1	DERECHOS CONTINGENTES	12.933	-	-	12.933	-	12.933

CODIGO	DESCRIPCION	UNIDAD	CANTIDAD	VALOR UNITARIO	VALOR TOTAL	OTROS VALORES	TOTAL
01
02
03
04
05
06
07
08
09
10
11
12
13
14
15
16
17
18
19
20
21
22
23
24
25
26
27
28
29
30
31
32
33
34
35
36
37
38
39
40
41
42
43
44
45
46
47
48
49
50
51
52
53
54
55
56
57
58
59
60
61
62
63
64
65
66
67
68
69
70
71
72
73
74
75
76
77
78
79
80
81
82
83
84
85
86
87
88
89
90
91
92
93
94
95
96
97
98
99
100



INSTITUTO DE HIDROLOGIA, METEOROLOGIA Y ESTUDIOS AMBIENTALES
IDEAM
 REPUBLICA DE COLOMBIA



DEPARTAMENTO: CUNDINAMARCA
 MUNICIPIO: BOGOTA D.C.
 ENTIDAD: IDEAM
 CODIGO: 825400000
 FECHA DE CORTE: 30/06/2015
 PERIODO: 1 DE ABRIL A 30 DE JUNIO DE 2015

CGN2005_001_SALDOS_Y_MOVIMIENTOS

		MILES DE PESOS					
CODIGO CONTABLE	CONCEPTO	SALDO INICIAL	MOVIMIENTO DEBITO	MOVIMIENTO CREDITO	SALDO FINAL	SALDO FINAL CORRIENTE	SALDO FINAL NO CORRIENTE
8.1.20	LITIGIOS Y MECANISMOS ALTERNATIVOS DE SOLUCIÓN DE CONFLICTOS	12.933	-	-	12.933	-	12.933
8.1.20.04	Administrativas	12.933	-	-	12.933	-	12.933
8.3	DEUDORAS DE CONTROL	131.516	2.543.530	-	2.675.046	-	2.675.046
8.3.47	BIENES ENTREGADOS A TERCEROS	-	688.891	-	688.891	-	688.891
8.3.47.04	Propiedades, planta y equipo	-	688.891	-	688.891	-	688.891
8.3.55	EJECUCION DE PROYECTOS DE INVERSION	-	1.854.639	-	1.854.639	-	1.854.639
8.3.55.10	Activos	-	59.312	-	59.312	-	59.312
8.3.55.11	Gastos	-	1.795.327	-	1.795.327	-	1.795.327
8.3.61	RESPONSABILIDADES EN PROCESO	112.690	-	-	112.690	-	112.690
8.3.61.01	Internas	112.690	-	-	112.690	-	112.690
8.3.90	OTRAS CUENTAS DEUDORAS DE CONTROL	18.826	-	-	18.826	-	18.826
8.3.90.07	Componenetes de las propiedades, planta y equipo	18.826	-	-	18.826	-	18.826
8.9	DEUDORAS POR CONTRA (CR)	(144.449)	-	2.543.530	(2.687.979)	-	(2.687.979)
8.9.05	DERECHOS CONTINGENTES POR CONTRA (CR)	(12.933)	-	-	(12.933)	-	(12.933)
8.9.05.06	Litigios y mecanismos alternativos de solución de conflictos	(12.933)	-	-	(12.933)	-	(12.933)
8.9.15	DEUDORAS DE CONTROL POR CONTRA (CR)	(131.516)	-	2.543.530	(2.675.046)	-	(2.675.046)
8.9.15.16	Ejecucion de proyectos de inversion	-	-	1.854.639	(1.854.639)	-	(1.854.639)
8.9.15.18	Bienes entregados a terceros	-	-	688.891	(688.891)	-	(688.891)
8.9.15.21	Responsabilidades en proceso	(112.690)	-	-	(112.690)	-	(112.690)
8.9.15.90	Otras cuentas deudoras de control	(18.826)	-	-	(18.826)	-	(18.826)
9	CUENTAS DE ORDEN ACREEDORAS	-	5.639.284	5.639.284	-	-	-
9.1	RESPONSABILIDADES CONTINGENTES	365.873.501	-	-	365.873.501	-	365.873.501
9.1.20	LITIGIOS Y MECANISMOS ALTERNATIVOS DE SOLUCIÓN DE CONFLICTOS	365.867.446	-	-	365.867.446	-	365.867.446
9.1.20.02	Laborales	3.050.000	-	-	3.050.000	-	3.050.000
9.1.20.04	Administrativos	362.817.446	-	-	362.817.446	-	362.817.446
9.1.21	OBLIGACIONES POTENCIALES	6.055	-	-	6.055	-	6.055
9.1.21.90	Otras obligaciones potenciales	6.055	-	-	6.055	-	6.055
9.3	ACREEDORAS DE CONTROL	-	1.892.323	3.746.961	1.854.638	-	1.854.638
9.3.55	EJECUCIÓN DE PROYECTOS DE INVERSIÓN	-	1.892.323	3.746.961	1.854.638	-	1.854.638
9.3.55.01	Pasivos	-	1.892.323	1.893.965	1.642	-	1.642
9.3.55.02	Ingresos	-	-	1.852.996	1.852.996	-	1.852.996
9.9	ACREEDORAS POR CONTRA (DB)	(365.873.501)	3.746.961	1.892.323	(367.728.139)	-	(367.728.139)
9.9.05	RESPONSABILIDADES CONTINGENTES POR CONTRA (DB)	(365.873.501)	-	-	(365.873.501)	-	(365.873.501)
9.9.05.05	Litigios y mecanismos alternativos de solución de conflictos	(365.867.446)	-	-	(365.867.446)	-	(365.867.446)
9.9.05.09	Obligaciones potenciales	(6.055)	-	-	(6.055)	-	(6.055)
9.9.15	ACREEDORAS DE CONTROL POR CONTRA (DB)	-	3.746.961	1.892.323	(1.854.638)	-	(1.854.638)
9.9.15.22	Ejecución de proyectos de inversión	-	3.746.961	1.892.323	(1.854.638)	-	(1.854.638)

01/01/00
02/01/00
03/01/00
04/01/00
05/01/00
06/01/00
07/01/00
08/01/00
09/01/00
10/01/00
11/01/00
12/01/00
01/02/00
02/02/00
03/02/00
04/02/00
05/02/00
06/02/00
07/02/00
08/02/00
09/02/00
10/02/00
11/02/00
12/02/00
01/03/00
02/03/00
03/03/00
04/03/00
05/03/00
06/03/00
07/03/00
08/03/00
09/03/00
10/03/00
11/03/00
12/03/00
01/04/00
02/04/00
03/04/00
04/04/00
05/04/00
06/04/00
07/04/00
08/04/00
09/04/00
10/04/00
11/04/00
12/04/00
01/05/00
02/05/00
03/05/00
04/05/00
05/05/00
06/05/00
07/05/00
08/05/00
09/05/00
10/05/00
11/05/00
12/05/00

1.000.000.000							
---------------	--	--	--	--	--	--	--

01/06/00
02/06/00
03/06/00
04/06/00
05/06/00
06/06/00
07/06/00
08/06/00
09/06/00
10/06/00
11/06/00
12/06/00



Libertad y Orden
Ministerio de Ambiente y
Desarrollo Sostenible
República de Colombia



IDEAM

Instituto de Hidrología,
Meteorología y
Estudios Ambientales

CATALOGO DE OPERACIONES RECIPROCAS CGN_2005_02 A 30 DE JUNIO DE 2015

Carrera 10 No. 20 - 30 Bogotá D.C. - PBX (571) 3527160 - Fax Server: 3527110 - 3527160 Ext: 2110 - 1911 - 1912 - 1913
Línea Nacional 018000110012 - Pronóstico y Alertas (571) 3421586
Sede Puente Aranda: Calle 12 No 42B - 44 Bogotá D.C. PBX: 2681070
www.ideam.gov.co



INSTITUTO DE HIDROLOGIA, METEOROLOGIA Y ESTUDIOS AMBIENTALES

IDEAM

REPUBLICA DE COLOMBIA



DEPARTAMENTO CUNDINAMARCA CGN2005_002_OPERACIONES_RECIPROCAS
MUNICIPIO BOGOTA D.C.
ENTIDAD IDEAM
CODIGO 825400000
FECHA DE CORTE: 30/06/2015
PERIODO: 1 DE ABRIL A 30 DE JUNIO DE 2015

CATALOGO DE CUENTAS

CODIGO CONTABLE SUBCUENTA	NOMBRE	CODIGO INSTITUCIONAL	NOMBRE ENTIDAD	VALOR CORRIENTE	VALOR NO CORRIENTE
1.2.03.09	Titulos de tesoreria - tes	923272395	DEUDA PÚBLICA NACIÓN	10.983.177	-
1.4.07.17	Asistencia tecnica	027615000	UNIVERSIDAD PEDAGOGICA Y TECNOLÓGICA DE COLOMBIA -UPTC-	317	-
1.4.20.90	Otros avances y anticipos	237450001	ACUEDUCTO Y ALCANTARILLADO DE VILLAVICENCIO - E.P.S.	44	-
2.4.01.02	Proyectos de inversion	222711001	UNIVERSIDAD DISTRITAL FRANCISCO JOSE DE CALDAS	27.438	-
2.4.25.04	Servicios publicos	237450001	ACUEDUCTO Y ALCANTARILLADO DE VILLAVICENCIO - E.P.S.	78	-
2.4.25.53	Servicios	234111001	EMPRESA DE TELECOMUNICACIONES DE SANTAFE DE BOGOTA S.A. E.S.P.	79	-
2.4.25.53	Servicios	923272181	EMPRESA METROPOLITANA DE TELECOMUNICACIONES S.A. - METROTEL	928	-
2.4.25.53	Servicios	130205000	EDATEL S.A. - E.S.P.	209	-
2.4.50.03	Anticipos sobre convenios y acuerdos	096500000	MINISTERIO DE AMBIENTE Y DESARROLLO SOSTENIBLE	363.642	-
2.4.50.03	Anticipos sobre convenios y acuerdos	044600000	FIDUCIARIA LA PREVISORA S. A.	355.625	-
2.4.50.03	Anticipos sobre convenios y acuerdos	826815000	CORPORACION AUTONOMA REGIONAL DE CHIVOR -CORPOCHIVOR-	27.817	-
2.4.50.03	Anticipos sobre convenios y acuerdos	826341000	CORPORACION AUTONOMA REGIONAL DEL ALTO MAGDALENA -CAM-	27.342	-
2.4.50.03	Anticipos sobre convenios y acuerdos	826270000	CORPORACION AUTONOMA REGIONAL DE SUCRE -CARSUCRE-	8.897	-
2.4.50.03	Anticipos sobre convenios y acuerdos	827770000	CORPORACION PARA EL DESARROLLO SOSTENIBLE DE LA MOJANA Y EL SAN JORGE -CORPOMOJANA-	8.550	-
2.4.50.03	Anticipos sobre convenios y acuerdos	020854000	CORPORACION AUTONOMA REGIONAL DE LA FRONTERA NORORIENTAL -CORPONOR-	2.977	-
2.4.50.03	Anticipos sobre convenios y acuerdos	021705000	CORPORACION PARA EL DESARROLLO SOSTENIBLE DE URABA -CORPOURABA-	2.900	-
2.4.50.03	Anticipos sobre convenios y acuerdos	025120000	CORPORACION AUTONOMA REGIONAL DEL CESAR -CORPOCESAR-	14.576	-
2.4.50.03	Anticipos sobre convenios y acuerdos	096500000	MINISTERIO DE AMBIENTE Y DESARROLLO SOSTENIBLE	496.995	-
2.4.50.03	Anticipos sobre convenios y acuerdos	098100000	INSTITUTO COLOMBIANO DESARROLLO TERR.-INCODER	30.209	-

DEPARTAMENTO CUNDINAMARCA CGN2005_002_OPERACIONES_RECIPROCAS
MUNICIPIO BOGOTA D.C.
ENTIDAD IDEAM
CODIGO 825400000
FECHA DE CORTE: 30/06/2015
PERIODO: 1 DE ABRIL A 30 DE JUNIO DE 2015

CATALOGO DE CUENTAS

CODIGO CONTABLE SUBCUENTA	NOMBRE	CODIGO INSTITUCIONAL	NOMBRE ENTIDAD	VALOR CORRIENTE	VALOR NO CORRIENTE
2.4.50.03	Anticipos sobre convenios y acuerdos	922500000	UNIDAD DE PLANEACION MINERO ENERGETICA - UPME -	19.317	-
2.4.50.03	Anticipos sobre convenios y acuerdos	827588000	CORPORACION PARA EL DESARROLLO SOSTENIBLE DEL ARCHIPIELAGO DE SAN ANDRES, PROVIDENCIA Y SANTA CATALINA -CORALINA-	3.760	-
2.4.50.03	Anticipos sobre convenios y acuerdos	025744000	CORPORACION AUTONOMA REGIONAL DE LA GUAJIRA -CORPOGUAJIRA-	217	-
2.4.50.03	Anticipos sobre convenios y acuerdos	210176001	SANTIAGO DE CALI	9.941	-
2.4.50.03	Anticipos sobre convenios y acuerdos	210141001	NEIVA	30.150	-
2.4.50.03	Anticipos sobre convenios y acuerdos	112020000	GOBERNACION DEL CESAR	110.841	-
2.4.50.03	Anticipos sobre convenios y acuerdos	827815000	INSTITUTO DE INVESTIGACIONES EN RECURSOS BIOLÓGICOS ALEJANDRO VON HUMBOLDT	6.358	-
2.4.50.03	Anticipos sobre convenios y acuerdos	021368000	CORPORACION AUTONOMA REGIONAL DE DEFENSA DE LA MESETA DE BUCARAMANGA -CDMB-	15.201	-
2.4.50.03	Anticipos sobre convenios y acuerdos	031400000	EMPRESA COLOMBIANA DE PETROLEOS -ECOPETROL-	366.654	-
2.4.50.03	Anticipos sobre convenios y acuerdos	039700000	ISAGEN S.A.	3.997	-
2.4.50.03	Anticipos sobre convenios y acuerdos	021805000	CORPORACION AUTONOMA REGIONAL DE LAS CUENCAS DE LOS RIOS RIONEGRO Y NARE -CORNARE-	7.108	-
2.4.50.03	Anticipos sobre convenios y acuerdos	125454000	UNIVERSIDAD DE PAMPLONA	18.500	-
2.4.50.03	Anticipos sobre convenios y acuerdos	238254518	EMPRESA DE OBRAS SANITARIAS DE PAMPLONA LTDA. -EMPOPAMPLONA-	3.000	-
2.4.50.03	Anticipos sobre convenios y acuerdos	039900000	CORPORACION AUTONOMA REGIONAL DEL RIO GRANDE DE LA MAGDALENA -CORMAGDALENA-	59.983	-
2.4.50.03	Anticipos sobre convenios y acuerdos	128870000	UNIVERSIDAD DE SUCRE	3.906	-
2.4.50.03	Anticipos sobre convenios y acuerdos	923272393	FONDO ADAPTACION	31.247	-
4.7.05.08	Funcionamiento	923272394	TESORO NACIONAL	-	17.735.427
4.7.05.10	Inversión	923272394	TESORO NACIONAL	-	4.482.841

DEPARTAMENTO CUNDINAMARCA CGN2005_002_OPERACIONES_RECIPROCAS
MUNICIPIO BOGOTA D.C.
ENTIDAD IDEAM
CODIGO 825400000
FECHA DE CORTE: 30/06/2015
PERIODO: 1 DE ABRIL A 30 DE JUNIO DE 2015

CATALOGO DE CUENTAS

CODIGO CONTABLE SUBCUENTA	NOMBRE	CODIGO INSTITUCIONAL	NOMBRE ENTIDAD	VALOR CORRIENTE	VALOR NO CORRIENTE
4.8.05.35	Rendimientos sobre depósitos en administración	041500000	INSTITUTO COLOMBIANO DE CREDITO EDUCATIVO Y ESTUDIOS TECNICOS EN EL EXTERIOR -ICETEX-	-	951
5.1.11.17	Servicios publicos	234011001	EMPRESA DE ACUEDUCTO Y ALCANTARILLADO DE BOGOTA -E.S.P.-	-	5.121
5.1.11.17	Servicios publicos	231276001	EMPRESAS PUBLICAS MUNICIPALES DE CALI -EMCALI-	-	61
5.1.11.17	Servicios publicos	230105001	EMPRESAS PUBLICAS DE MEDELLIN	-	548
5.1.11.17	Servicios publicos	037352000	CENTRALES ELECTRICAS DE NARIÑO S. A. - CEDENAR -ESP-	-	884
5.1.11.17	Servicios publicos	235641001	EMPRESAS PUBLICAS MUNICIPALES DE NEIVA	-	88
5.1.11.23	Comunicaciones y transporte	820200000	FONDO DE TECNOLOGIAS DE LA INFORMACION Y LAS COMUNICACIONES	-	704
5.1.11.23	Comunicaciones y transporte	234111001	EMPRESA DE TELECOMUNICACIONES DE SANTA FE DE BOGOTA S.A. E.S.P.	-	2.706
5.2.04.05	Cotizaciones a riesgos profesionales	041100000	POSITIVA COMPAÑIA DE SEGUROS S.A.	-	66.810
5.2.07.01	Aportes al icbf	023900000	INSTITUTO COLOMBIANO DE BIENESTAR FAMILIAR -ICBF-	-	189.224
5.2.07.02	Aportes al sena	026800000	SERVICIO NACIONAL DE APRENDIZAJE - SENA-	-	125.818
5.2.11.09	Comisiones, honorarios y servicios	827991000	INSTITUTO AMAZONICO DE INVESTIGACIONES CIENTIFICAS -SINCHI-	-	298.392
5.2.11.09	Comisiones, honorarios y servicios	027400000	UNIVERSIDAD NACIONAL DE COLOMBIA	-	50.400
5.2.11.09	Comisiones, honorarios y servicios	222711001	UNIVERSIDAD DISTRITAL FRANCISCO JOSE DE CALDAS	-	27.817
5.2.11.15	Servicios publicos	089600000	E.S.P. EMPRESA DE ENERGIA ELECTRICA DEL DEPARTAMENTO DEL VICHADA S.A.	-	3.063
5.2.11.15	Servicios publicos	234111001	EMPRESA DE TELECOMUNICACIONES DE SANTA FE DE BOGOTA S.A. E.S.P.	-	68.996
5.2.11.15	Servicios publicos	234011001	EMPRESA DE ACUEDUCTO Y ALCANTARILLADO DE BOGOTA -E.S.P.-	-	9.716
5.2.11.15	Servicios publicos	038900000	ELECTRIFICADORA SANTANDER S.A. - E.S.P.-	-	4.225

DEPARTAMENTO CUNDINAMARCA CGN2005_002_OPERACIONES_RECIPROCAS
MUNICIPIO BOGOTA D.C.
ENTIDAD IDEAM
CODIGO 825400000
FECHA DE CORTE: 30/06/2015
PERIODO: 1 DE ABRIL A 30 DE JUNIO DE 2015

CATALOGO DE CUENTAS

CODIGO CONTABLE SUBCUENTA	NOMBRE	CODIGO INSTITUCIONAL	NOMBRE ENTIDAD	VALOR CORRIENTE	VALOR NO CORRIENTE
5.2.11.15	Servicios publicos	239868001	COMPANIA DE ACUEDUCTO METROPOLITANO DE BUCARAMANGA	-	1.405
5.2.11.15	Servicios publicos	239168001	E.S.P. EMPRESA DE TELECOMUNICACIONES DE BUCARAMANGA S.A.	-	3.473
5.2.11.15	Servicios publicos	038750000	ELECTRIFICADORA DEL META S. A. - E.S.P.-	-	3.987
5.2.11.15	Servicios publicos	262566001	EMPRESA DE TELECOMUNICACIONES DE PEREIRA	-	697
5.2.11.15	Servicios publicos	230673001	EMPRESA IBAGUENENA DE ACUEDUCTO Y ALCANTARILLADO S.A. - E.S.P.	-	426
5.2.11.15	Servicios publicos	233915238	EMPRESA DE OBRAS SANITARIAS DE DUITAMA -EMPODITAMA LTDA.-	-	238
5.2.11.15	Servicios publicos	923272181	EMPRESA METROPOLITANA DE TELECOMUNICACIONES S.A. - METROTEL	-	845
5.2.11.15	Servicios publicos	237450001	ACUEDUCTO Y ALCANTARILLADO DE VILLAVICENCIO - E.P.S.	-	464
5.2.11.15	Servicios publicos	923269813	E.S.P. EPM TELECOMUNICACIONES S.A.	-	3.303
5.2.11.15	Servicios publicos	231276001	EMPRESAS PUBLICAS MUNICIPALES DE CALI -EMCALI-	-	8.836
5.2.11.15	Servicios publicos	130205000	EDATEL S.A. - E.S.P.	-	675
5.2.11.15	Servicios publicos	230105001	EMPRESAS PUBLICAS DE MEDELLIN	-	2.667
5.2.11.15	Servicios publicos	037352000	CENTRALES ELECTRICAS DE NARIÑO S. A. - CEDENAR -ESP-	-	4.366
5.2.11.15	Servicios publicos	237752001	EMPRESA DE OBRAS SANITARIAS DE PASTO -EMPOPASTO-	-	247
5.2.11.15	Servicios publicos	038541000	ELECTRIFICADORA DEL HUILA S. A. - E.S.P.-	-	7.925
5.2.11.15	Servicios publicos	235641001	EMPRESAS PUBLICAS MUNICIPALES DE NEIVA	-	600
5.2.11.15	Servicios publicos	923271858	E.S.P. EMPRESA DE TELECOMUNICACIONES DE IPIALES S.A.	-	587
5.2.11.19	Impresos, publicaciones, suscripciones y afiliaciones	036400000	IMPRESA NACIONAL DE COLOMBIA	-	704
5.2.11.19	Impresos, publicaciones, suscripciones y afiliaciones	923270340	U.A.E. DE CATASTRO DISTRITAL	-	15



Libertad y Orden
Ministerio de Ambiente y
Desarrollo Sostenible
República de Colombia

INSTITUTO DE HIDROLOGIA, METEOROLOGIA Y ESTUDIOS AMBIENTALES

IDEAM

REPUBLICA DE COLOMBIA



Instituto de Hidrología,
Meteorología y
Estudios Ambientales

DEPARTAMENTO CUNDINAMARCA CGN2005_002_OPERACIONES_RECIPROCAS
MUNICIPIO BOGOTA D.C.
ENTIDAD IDEAM
CODIGO 825400000
FECHA DE CORTE: 30/06/2015
PERIODO: 1 DE ABRIL A 30 DE JUNIO DE 2015

CATALOGO DE CUENTAS

CODIGO CONTABLE SUBCUENTA	NOMBRE	CODIGO INSTITUCIONAL	NOMBRE ENTIDAD	VALOR CORRIENTE	VALOR NO CORRIENTE
5.2.11.21	Comunicaciones y transporte	234111001	EMPRESA DE TELECOMUNICACIONES DE SANTAFE DE BOGOTA S.A. E.S.P.	-	23.076
5.2.11.21	Comunicaciones y transporte	923269422	SERVICIOS POSTALES NACIONALES S.A.	-	20.970
5.2.11.21	Comunicaciones y transporte	262566001	EMPRESA DE TELECOMUNICACIONES DE PEREIRA	-	389
5.2.11.21	Comunicaciones y transporte	923272181	EMPRESA METROPOLITANA DE TELECOMUNICACIONES S.A. - METROTEL	-	2.943
5.2.11.21	Comunicaciones y transporte	923269813	E.S.P. EPM TELECOMUNICACIONES S.A.	-	2.932
5.2.11.21	Comunicaciones y transporte	231276001	EMPRESAS PUBLICAS MUNICIPALES DE CALI -EMCALI-	-	338
5.2.11.21	Comunicaciones y transporte	130205000	EDATEL S.A. - E.S.P.	-	1.275
5.2.11.90	Otros gastos generales	027400000	UNIVERSIDAD NACIONAL DE COLOMBIA	-	250.000
5.2.20.01	Impuesto predial unificado	210152001	SAN JUAN DE PASTO	-	2.845
5.2.20.01	Impuesto predial unificado	213815238	DUITAMA	-	3.261
5.2.20.01	Impuesto predial unificado	210150001	VILLAVICENCIO	-	1.932
5.2.20.01	Impuesto predial unificado	210105001	MEDELLIN	-	3.876
5.2.20.01	Impuesto predial unificado	210141001	NEIVA	-	1.405
5.2.20.01	Impuesto predial unificado	210199001	PUERTO CARREÑO	-	470
5.2.20.01	Impuesto predial unificado	210108001	BARRANQUILLA, DISTRITO ESPECIAL, INDUSTRIAL Y PORTUARIO	-	3.760
5.2.20.01	Impuesto predial unificado	210111001	SANTAFE DE BOGOTA, D.C.	-	36.921
5.2.20.01	Impuesto predial unificado	210173001	IBAGUE	-	1.979
5.2.20.01	Impuesto predial unificado	210176001	SANTIAGO DE CALI	-	2.408
5.2.20.11	Impuesto sobre vehiculos automotores	112525000	GOBERNACION DE CUNDINAMARCA	-	3.351



INSTITUTO DE HIDROLOGIA, METEOROLOGIA Y ESTUDIOS AMBIENTALES

IDEAM


REPUBLICA DE COLOMBIA



DEPARTAMENTO CUNDINAMARCA CGN2005_002_OPERACIONES_RECIPROCAS
MUNICIPIO BOGOTA D.C.
ENTIDAD IDEAM
CODIGO 825400000
FECHA DE CORTE: 30/06/2015
PERIODO: 1 DE ABRIL A 30 DE JUNIO DE 2015

CATALOGO DE CUENTAS

CODIGO CONTABLE SUBCUENTA	NOMBRE	CODIGO INSTITUCIONAL	NOMBRE ENTIDAD	VALOR CORRIENTE	VALOR NO CORRIENTE
5.2.20.11	Impuesto sobre vehiculos automotores	210111001	SANTAFE DE BOGOTA, D.C.	-	774
5.7.05.08	Funcionamiento	923272394	TESORO NACIONAL	-	16.899
5.7.20.80	Recaudos	923272394	TESORO NACIONAL	-	8.429


OMAR FRANCO TORRES
REPRESENTANTE LEGAL


SANDRÁ MILENA SANJUAN ACERO
CONTADORA PUBLICA
T.P. 98976-T

10/12

REPUBLICAN PARTY

15 11111
 CO-OPERATION
 SOCIETY OF THE REPUBLICAN PARTY

[Handwritten signature]

[Handwritten signature]

1 30 80	REPUBLICAN PARTY	3500 000	LEADERSHIP		10/12
1 02 08	REPUBLICAN PARTY	3500 000	LEADERSHIP		10/12
1 30 74	REPUBLICAN PARTY	3500 000	REPUBLICAN PARTY		10/12
REPUBLICAN PARTY	REPUBLICAN PARTY	REPUBLICAN PARTY	REPUBLICAN PARTY	REPUBLICAN PARTY	REPUBLICAN PARTY

REPUBLICAN PARTY

REPUBLICAN PARTY	REPUBLICAN PARTY	REPUBLICAN PARTY	REPUBLICAN PARTY	REPUBLICAN PARTY	REPUBLICAN PARTY
REPUBLICAN PARTY	REPUBLICAN PARTY	REPUBLICAN PARTY	REPUBLICAN PARTY	REPUBLICAN PARTY	REPUBLICAN PARTY
REPUBLICAN PARTY	REPUBLICAN PARTY	REPUBLICAN PARTY	REPUBLICAN PARTY	REPUBLICAN PARTY	REPUBLICAN PARTY
REPUBLICAN PARTY	REPUBLICAN PARTY	REPUBLICAN PARTY	REPUBLICAN PARTY	REPUBLICAN PARTY	REPUBLICAN PARTY
REPUBLICAN PARTY	REPUBLICAN PARTY	REPUBLICAN PARTY	REPUBLICAN PARTY	REPUBLICAN PARTY	REPUBLICAN PARTY
REPUBLICAN PARTY	REPUBLICAN PARTY	REPUBLICAN PARTY	REPUBLICAN PARTY	REPUBLICAN PARTY	REPUBLICAN PARTY

REPUBLICAN PARTY



REPUBLICAN PARTY



Libertad y Orden
Ministerio de Ambiente y
Desarrollo Sostenible
República de Colombia



IDEAM


Instituto de Hidrología,
Meteorología y
Estudios Ambientales

BALANCE GENERAL A 30 DE JUNIO DE 2015


Carrera 10 No. 20 - 30 Bogotá D.C. - PBX (571) 3527160 - Fax Server: 3527110 - 3527160 Ext: 2110 - 1911 - 1912 - 1913
Línea Nacional 018000110012 - Pronóstico y Alertas (571) 3421586
Sede Puente Aranda: Calle 12 No 42B - 44 Bogotá D.C. PBX: 2681070
www.ideam.gov.co

COPIA DE LA CARTA DE PRESENTACION DEL PROYECTO DE LEY DE
REFORMA DE LA LEY DE ENERGIAS RENOVABLES, EN EL
SENADO DE LA REPUBLICA, EN EL AÑO 2012. (VER
LA LEY DE ENERGIAS RENOVABLES, EN EL AÑO 2012)

SECRETARÍA DE ENERGÍA
SECRETARÍA DE ECONOMÍA



CODIGO	ACTIVO	PERIODO ACTUAL jun-15	CODIGO	PASIVO	PERIODO ACTUAL jun-15	
	CORRIENTE	21.984.212		CORRIENTE	7.078.230	
11	EFFECTIVO	2.015.067	21	DEPOSITOS Y EXIGIBILIDADES	0	
12	INVERSIONES	10.983.176	22	DEUDA PUBLICA	0	
14	DEUDORES	1.638.496	24	CUENTAS POR PAGAR	4.307.767	
15	INVENTARIOS	0	25	OBLIGACIONES LABORALES	13.928	
19	OTROS ACTIVOS	7.347.473	26	BONOS Y TITULOS OMITIDOS	0	
			27	PASIVOS ESTIMADOS	1.071.757	
			29	OTROS PASIVOS	1.684.778	
	NO CORRIENTE	55.200.495		NO CORRIENTE	0	
12	INVERSIONES	0	22	DEUDA PUBLICA	0	
13	RENTAS POR COBRAR	0	23	OBLIGACIONES FINANCIERAS	0	
16	PROPIEDADES PLANTA Y EQUIPO	27.981.209	24	CUENTAS POR PAGAR	0	
17	BIENES DE BENEFICIO Y USO PUBLICO	0	25	OBLIGACIONES LABORALES	0	
18	RECURSOS NATURALES Y DEL MEDIO AMBIENTE	0	26	BONOS Y TITULOS OMITIDOS	0	
19	OTROS ACTIVOS	27.219.286	27	PASIVOS ESTIMADOS	0	
	SALDO NETO DE CONS.CTAS DE BALANCE (CR)	0	29	OTROS PASIVOS	0	
	PARTICIPACION DE TERCEROS	0		TOTAL INTERESES MINORITARIO	0	
	PARTICIPACION PATRIM. SECTOR PUBLICO	0		PARTICIPACION DE TERCEROS	0	
				PARTICIPACION PATRIMONIAL	0	
	TOTAL ACTIVO	77.184.707		TOTAL PASIVOS	7.078.230	
	CUENTAS DE ORDEN DEUDORAS	0		PATRIMONIO	70.106.477	
81	DERECHOS CONTINGENTES	12.933	31	HACIENDA PUBLICA	0	
82	DEUDORAS FISCALES	0	32	PATRIMONIO INSTITUCIONAL	70.106.477	
83	DEUDORAS DE CONTROL	2.675.046		TOTAL PASIVO Y PATRIMONIO	77.184.707	
84	DEUDORAS FIDUCIARIAS	0				
89	DEUDORAS POR CONTRA. (CR)	-2.687.979		CUENTAS DE ORDEN ACREEDORAS	0	
				91	RESPONSABILIDADES CONTINGENTES	365.873.501
				92	ACREEDORES FISCALES	0
				93	ACREEDORAS DE CONTROL	1.854.638
				94	ACREEDORAS FIDUCIARIAS	0
				99	ACREEDORAS POR EL CONTRA. (DB)	-367.728.139


OMAR FRANCO TORRES
REPRESENTANTE LEGAL


SANDRA MILENA SANJUAN ACERO
CONTADORA PUBLICA
T.P 98976-T



CODIGO	ACTIVO	PERIODO ACTUAL jun-15	PERIODO ANTERIOR jun-14	CODIGO	PASIVO	PERIODO ACTUAL jun-15	PERIODO ANTERIOR jun-14
	CORRIENTE	21.984.212	22.940.462		CORRIENTE	7.078.230	9.809.603
11	EFECTIVO	2.015.067	4.510.656	21	DEPOSITOS Y EXIGIBILIDADES	0	0
12	INVERSIONES	10.983.176	9.457.111	22	DEUDA PUBLICA	0	0
14	DEUDORES	1.638.496	2.137.115	24	CUENTAS POR PAGAR	4.307.767	5.940.953
15	INVENTARIOS	0	0	25	OBLIGACIONES LABORALES	13.928	368.698
19	OTROS ACTIVOS	7.347.473	6.835.580	26	BONOS Y TITULOS OMITIDOS	0	0
				27	PASIVOS ESTIMADOS	1.071.757	1.299.875
				29	OTROS PASIVOS	1.684.778	2.200.077
	NO CORRIENTE	55.200.495	40.088.261		NO CORRIENTE	0	0
12	INVERSIONES	0	0	22	DEUDA PUBLICA	0	0
13	RENTAS POR COBRAR	0	0	23	OBLIGACIONES FINANCIERAS	0	0
14	DEUDORES	0	0	24	CUENTAS POR PAGAR	0	0
16	PROPIEDADES PLANTA Y EQUIPO	27.981.209	22.463.450	25	OBLIGACIONES LABORALES	0	0
17	BIENES DE BENEFICIO Y USO PUBLICO	0	0	26	BONOS Y TITULOS OMITIDOS	0	0
18	RECURSOS NATURALES Y DEL MEDIO AMBIE	0	0	27	PASIVOS ESTIMADOS	0	0
19	OTROS ACTIVOS	27.219.286	17.624.811	29	OTROS PASIVOS	0	0
	SALDO NETO DE CONS.CTAS DE BALANCE (0	0		TOTAL INTERESES MINORITARIO	0	0
	PARTICIPACION DE TERCEROS	0	0		PARTICIPACION DE TERCEROS	0	0
	PARTICIPACION PATRIM. SECTOR PUBLICO	0	0		PARTICIPACION PATRIMONIAL	0	0
	TOTAL ACTIVO	77.184.707	63.028.723		TOTAL PASIVOS	7.078.230	9.809.603
				3	PATRIMONIO	70.106.477	53.219.120
				31	HACIENDA PUBLICA	0	0
				32	PATRIMONIO INSTITUCIONAL (25 Y 26)	70.106.477	53.219.120
					TOTAL PASIVO Y PATRIMONIO	77.184.707	63.028.723
	CUENTAS DE ORDEN DEUDORAS	0	17.958		CUENTAS DE ORDEN ACREEDORAS	0	956.535
81	DERECHOS CONTINGENTES	12.933	0	91	RESPONSABILIDADES CONTINGENTE	365.873.501	3.544
82	DEUDORAS FISCALES	0	0	92	ACREEDORES FISCALES	0	0
83	DEUDORAS DE CONTROL	2.675.046	0	93	ACREEDORAS DE CONTROL	1.854.638	0
84	DEUDORAS FIDUCIARIAS	0	0	94	ACREEDORAS FIDUCIARIAS	0	0
89	DEUDORAS POR CONTRA. (CR)	-2.687.979	17.958	99	ACREEDORAS POR EL CONTRA. (DB)	-367.728.139	952.991

maria
OMAR FRANCO TORRES
REPRESENTANTE LEGAL

Sandra
SANDRA MILENA SANJUAN ACERO
CONTADORA PUBLICA
T.P 98976-T

ИЗМЕНЕНИЯ К БУХГАЛТЕРСКОМУ БАЛАНСУ

ОБЩЕСТВО С ОГРАНИЧЕННОЙ ОТВЕТСТВЕННОСТЬЮ

50	ВЕРХОВНЫЙ СУД РОССИИ	1 000 000	1 000 000	51	УСЛУГИ ПО ОБРАБОТКЕ ДАННЫХ	1 000 000	1 000 000
59	ПЕВЕРОВСКИЙ РАЙОН	0	0	54	УСЛУГИ ПО ОБРАБОТКЕ ДАННЫХ	0	0
62	ВЕЛКОПОВОЛЖСКИЙ РАЙОН	3 000 000	3 000 000	55	УСЛУГИ ПО ОБРАБОТКЕ ДАННЫХ	3 000 000	3 000 000
63	АКТИВЫ НА ЧУЖОМ ИМУЩЕСТВЕ	0	0	56	УСЛУГИ ПО ОБРАБОТКЕ ДАННЫХ	0	0
64	ОТЛОЖЕННЫЕ НАЛИЧНЫЕ СРЕДСТВА	1 000 000	1 000 000	57	УСЛУГИ ПО ОБРАБОТКЕ ДАННЫХ	1 000 000	1 000 000
65	ОТЛОЖЕННЫЕ НАЛИЧНЫЕ СРЕДСТВА	0	11 500 000	58	УСЛУГИ ПО ОБРАБОТКЕ ДАННЫХ	0	11 500 000
ИТОГО АКТИВ		5 000 000	5 011 500	ИТОГО ПАССИВ		5 000 000	5 011 500
66	УСЛУГИ ПО ОБРАБОТКЕ ДАННЫХ	0	0	69	УСЛУГИ ПО ОБРАБОТКЕ ДАННЫХ	0	0
67	УСЛУГИ ПО ОБРАБОТКЕ ДАННЫХ	0	0	70	УСЛУГИ ПО ОБРАБОТКЕ ДАННЫХ	0	0
68	УСЛУГИ ПО ОБРАБОТКЕ ДАННЫХ	0	0	71	УСЛУГИ ПО ОБРАБОТКЕ ДАННЫХ	0	0
69	УСЛУГИ ПО ОБРАБОТКЕ ДАННЫХ	0	0	72	УСЛУГИ ПО ОБРАБОТКЕ ДАННЫХ	0	0
70	УСЛУГИ ПО ОБРАБОТКЕ ДАННЫХ	0	0	73	УСЛУГИ ПО ОБРАБОТКЕ ДАННЫХ	0	0
71	УСЛУГИ ПО ОБРАБОТКЕ ДАННЫХ	0	0	74	УСЛУГИ ПО ОБРАБОТКЕ ДАННЫХ	0	0
72	УСЛУГИ ПО ОБРАБОТКЕ ДАННЫХ	0	0	75	УСЛУГИ ПО ОБРАБОТКЕ ДАННЫХ	0	0
73	УСЛУГИ ПО ОБРАБОТКЕ ДАННЫХ	0	0	76	УСЛУГИ ПО ОБРАБОТКЕ ДАННЫХ	0	0
74	УСЛУГИ ПО ОБРАБОТКЕ ДАННЫХ	0	0	77	УСЛУГИ ПО ОБРАБОТКЕ ДАННЫХ	0	0
75	УСЛУГИ ПО ОБРАБОТКЕ ДАННЫХ	0	0	78	УСЛУГИ ПО ОБРАБОТКЕ ДАННЫХ	0	0
76	УСЛУГИ ПО ОБРАБОТКЕ ДАННЫХ	0	0	79	УСЛУГИ ПО ОБРАБОТКЕ ДАННЫХ	0	0
77	УСЛУГИ ПО ОБРАБОТКЕ ДАННЫХ	0	0	80	УСЛУГИ ПО ОБРАБОТКЕ ДАННЫХ	0	0
78	УСЛУГИ ПО ОБРАБОТКЕ ДАННЫХ	0	0	81	УСЛУГИ ПО ОБРАБОТКЕ ДАННЫХ	0	0
79	УСЛУГИ ПО ОБРАБОТКЕ ДАННЫХ	0	0	82	УСЛУГИ ПО ОБРАБОТКЕ ДАННЫХ	0	0
80	УСЛУГИ ПО ОБРАБОТКЕ ДАННЫХ	0	0	83	УСЛУГИ ПО ОБРАБОТКЕ ДАННЫХ	0	0
81	УСЛУГИ ПО ОБРАБОТКЕ ДАННЫХ	0	0	84	УСЛУГИ ПО ОБРАБОТКЕ ДАННЫХ	0	0
82	УСЛУГИ ПО ОБРАБОТКЕ ДАННЫХ	0	0	85	УСЛУГИ ПО ОБРАБОТКЕ ДАННЫХ	0	0
83	УСЛУГИ ПО ОБРАБОТКЕ ДАННЫХ	0	0	86	УСЛУГИ ПО ОБРАБОТКЕ ДАННЫХ	0	0
84	УСЛУГИ ПО ОБРАБОТКЕ ДАННЫХ	0	0	87	УСЛУГИ ПО ОБРАБОТКЕ ДАННЫХ	0	0
85	УСЛУГИ ПО ОБРАБОТКЕ ДАННЫХ	0	0	88	УСЛУГИ ПО ОБРАБОТКЕ ДАННЫХ	0	0
86	УСЛУГИ ПО ОБРАБОТКЕ ДАННЫХ	0	0	89	УСЛУГИ ПО ОБРАБОТКЕ ДАННЫХ	0	0
87	УСЛУГИ ПО ОБРАБОТКЕ ДАННЫХ	0	0	90	УСЛУГИ ПО ОБРАБОТКЕ ДАННЫХ	0	0
88	УСЛУГИ ПО ОБРАБОТКЕ ДАННЫХ	0	0	91	УСЛУГИ ПО ОБРАБОТКЕ ДАННЫХ	0	0
89	УСЛУГИ ПО ОБРАБОТКЕ ДАННЫХ	0	0	92	УСЛУГИ ПО ОБРАБОТКЕ ДАННЫХ	0	0
90	УСЛУГИ ПО ОБРАБОТКЕ ДАННЫХ	0	0	93	УСЛУГИ ПО ОБРАБОТКЕ ДАННЫХ	0	0
91	УСЛУГИ ПО ОБРАБОТКЕ ДАННЫХ	0	0	94	УСЛУГИ ПО ОБРАБОТКЕ ДАННЫХ	0	0
92	УСЛУГИ ПО ОБРАБОТКЕ ДАННЫХ	0	0	95	УСЛУГИ ПО ОБРАБОТКЕ ДАННЫХ	0	0
93	УСЛУГИ ПО ОБРАБОТКЕ ДАННЫХ	0	0	96	УСЛУГИ ПО ОБРАБОТКЕ ДАННЫХ	0	0
94	УСЛУГИ ПО ОБРАБОТКЕ ДАННЫХ	0	0	97	УСЛУГИ ПО ОБРАБОТКЕ ДАННЫХ	0	0
95	УСЛУГИ ПО ОБРАБОТКЕ ДАННЫХ	0	0	98	УСЛУГИ ПО ОБРАБОТКЕ ДАННЫХ	0	0
96	УСЛУГИ ПО ОБРАБОТКЕ ДАННЫХ	0	0	99	УСЛУГИ ПО ОБРАБОТКЕ ДАННЫХ	0	0
97	УСЛУГИ ПО ОБРАБОТКЕ ДАННЫХ	0	0	100	УСЛУГИ ПО ОБРАБОТКЕ ДАННЫХ	0	0
98	УСЛУГИ ПО ОБРАБОТКЕ ДАННЫХ	0	0				
99	УСЛУГИ ПО ОБРАБОТКЕ ДАННЫХ	0	0				
100	УСЛУГИ ПО ОБРАБОТКЕ ДАННЫХ	0	0				



INSTITUTO DE HIDROLOGIA, METEOROLOGIA Y ESTUDIOS AMBIENTALES
BALANCE GENERAL (SUBCUENTAS)
A 30 DE JUNIO DE 2015
(Cifras en miles de pesos)



Instituto de Hidrología,
 Meteorología y
 Estudios Ambientales

COD	ACTIVO	PERIODO ACTUAL jun-15	COD	PASIVO	PERIODO ACTUAL jun-15
	CORRIENTE	21.984.212		CORRIENTE	7.078.233
1.1	EFFECTIVO	2.015.067	2.4	CUENTAS POR PAGAR	4.307.770
1.1.05	CAJA	3.900	2.4.01	ADQUISICION BIENES Y SERVICIOS	29.030
1.1.10	BANCOS	2.011.167	2.4.03	TRANSFERENCIAS POR PAGAR	29.250
			2.4.10	CONTRATISTAS	0
			2.4.25	ACREEDORES	435.257
			2.4.36	RETEFUENTE E IMPTO TIMBRE	114.664
1.2	INVERSIONES	10.983.176	2.4.37	RETENCION ICA POR PAGAR	0
1.2.03	TITULOS DE TESORERIA TES	10.983.176	2.4.40	IMPTOS CONTRIB. TASAS X PAG.	0
			2.4.45	IMPTO VALOR AGREGADO IVA	32.019
1.4	DEUDORES	1.638.496	2.4.50	AVANCES Y ANTICIPOS REC.	3.662.590
1.4.07	PRESTACION DE SERVICIOS	317	2.4.55	DEPOSITOS RECIBIDOS EN GARANTIA	4.960
1.4.20	AV. Y ANTICIPOS ENTREGADOS	1.550.217	2.4.60	DEPOSITOS JUDICIALES	0
1.4.22	SALDO A FAVOR POR IMPTOS Y CONTRIBUCIONE	0	2.5	OBL. LABORALES	13.928
1.4.24	RECURSOS ENTREGADOS EN ADMIN.	0	2.5.05	SALARIOS Y PREST. SOCIALES	13.928
1.4.70	OTROS DEUDORES	87.962			
1.4.75	DEUDAS DE DIFICIL COBRO	0	2.7	PASIVOS ESTIMADOS	1.071.757
1.4.80	PROVISION PARA DEUDORES	0	2.7.05	PROV.OBLIG.FISCALES	0
			2.7.10	PROVISION PARA CONTINGENCIAS	0
1.9	OTROS ACTIVOS	7.347.473	2.7.15	PROV. PRESTAC. SOCIALES	1.071.757
1.9.05	GASTOS PAGADOS POR ANTICIPADO	0			
1.9.10	CARGOS DIFERIDOS	3.203.257	2.9	OTROS PASIVOS	1.684.778
1.9.60	BIENES DE ARTE Y CULTURA	1.017.242	2.9.05	RECAUDOS A FAVOR DE TERCEROS	1.684.778
1.9.70	INTANGIBLES	9.245.133		NO CORRIENTE	0
1.9.75	AMORT. ACUMUL. INTANGIBLES	-6.118.159			
	NO CORRIENTE	55.200.496		TOTAL PASIVOS	7.078.233
1.6	PROP. PLANTA Y EQUIPO	27.981.210		PATRIMONIO	70.106.477
1.6.05	TERRENOS	741.966			
1.6.15	CONSTRUCCIONES EN CURSO	0	3.2	PATRIMONIO INSTITUCIONAL	70.106.477
1.6.20	MAQUINARIA PLANTA Y EQUIPO EN MONTAJE	0	3.2.08	CAPITAL FISCAL	8.689.828
1.6.35	BIENES MUEBLES EN BODEGA	7.094.899	3.2.25	RESULTADOS DE EJERC. ANT.	15.243.673
1.6.36	PROP. PLANTA Y EQUIPO EN MANTENIMIENTO	0	3.2.30	RESULTADOS DEL EJERCICIO	6.071.354
1.6.40	EDIFICACIONES	3.503.105	3.2.35	SUPERAVIT POR DONACIONES	12.667.053
1.6.45	PLANTAS DUCTOS Y TUNLES	392.672	3.2.40	SUPERAVIT POR VALORIZACION	27.219.286
1.6.55	MAQUINARIA Y EQUIPO	690.183	3.2.45	REV. DEL PATRIMONIO	0
1.6.60	EQUIPO MEDICO Y CIENTIFICO	36.428.164	3.2.55	PATR. INST.INCORPORADO	2.296.964
1.6.65	MUEBLES, ENS. Y EQ. OFICINA	2.683.755	3.2.70	PROVISION AMORTIZAC., Y DEPRECIACION	-2.081.681
1.6.70	EQ. DE COMPUTAC.Y COMUNICAC.	17.564.091			
1.6.75	EQ. TRANSP.TRACC. Y ELEVAC	1.858.221			
1.6.85	DEPREC. ACUMULADA (CR)	-39.071.477			
1.6.95	PROVISION PARA PROTECCION P.P.EQPO.	-3.904.369			
1.9	OTROS ACTIVOS	27.219.286			
1.9.05	GTOS PAGADOS POR ANTIC.	0			
1.9.10	CARGOS DIFERIDOS	0			
1.9.60	BIENES DE ARTE Y CULTURA	0			
1.9.70	INTANGIBLES	0			
1.9.75	AMORT. ACUMUL. INTANGIBLES	0			
1.9.99	VALORIZACIONES	27.219.286			
	TOTAL ACTIVO	77.184.708		TOTAL PASIVO Y PATRIMONIO	77.184.710
	CTAS ORDEN DEUDORAS	0		CTAS ORDEN ACREEDORAS	0
8.1	DERECHOS CONTINGENTES	12.933	9.1	RESPONS. CONTINGENTES	365.873.501
8.2	DEUDORAS FISCALES	0	9.2	ACREEDORAS FISCALES	0
8.3	DEUDORES DE CONTROL	2.675.046	9.3	ACREEDORAS DE CONTROL	1.854.638
8.4	DEUDORAS FIDUCIARIAS	0	9.4	ACREEDORAS FIDUCIARIAS	0
8.9	DEUDORAS POR CONTRA (CR)	-2.687.979	9.9	ACREED. POR CONTRA (DB)	-367.728.139

Molista
 OMAR FRANCO TORRES
 REPRESENTANTE LEGAL

SANDRA MILENA SANJUAN ACERO
 CONTADORA PUBLICA
 TP 98976-T



INSTITUTO DE HIDROLOGIA, METEOROLOGIA Y ESTUDIOS AMBIENTALES

BALANCE GENERAL COMPARATIVO(SUBCUENTAS)

A 30 DE JUNIO DE 2015

(Cifras en Miles de Pesos)



Instituto de Hidrología,
Meteorología y
Estudios Ambientales

COD	ACTIVO	PERIODO ACTUAL jun-15	PERIODO ANTERIOR jun-14	COD	PASIVO	PERIODO ACTUAL jun-15	PERIODO ANTERIOR jun-14
	CORRIENTE	21.984.212	22.940.462		CORRIENTE	7.078.233	9.809.603
1.1	EFFECTIVO	2.015.067	4.510.656	2.4	CUENTAS POR PAGAR	4.307.770	5.940.953
1.1.05	CAJA	3.900	4.100	2.4.01	ADQUISICION BIENES Y SERVICIOS	29.030	8.037
1.1.10	BANCOS	2.011.167	4.506.556	2.4.03	TRANSFERENCIAS POR PAGAR	29.250	0
1.1.20	FONDOS EN TRANSITO			2.4.10	CONTRATISTAS	0	0
				2.4.25	ACREEDORES	435.257	176.057
1.2	INVERSIONES	10.983.176	9.457.111	2.4.36	RETEFUENTE E IMPTO TIMBRE	114.664	109.537
1.2.03	TITULOS DE TESORERIA TES	10.983.176	9.457.111	2.4.37	RETENCION ICA POR PAGAR	0	0
				2.4.40	IMPTOS CONTRIB.TASAS X PAG.	0	0
1.4	DEUDORES	1.638.496	2.137.115	2.4.45	IMPTO VALOR AGREGADO IVA	32.019	40.613
1.4.07	PRESTACION DE SERVICIOS	317	317	2.4.50	AVANCES Y ANTICIPOS REC.	3.662.590	5.606.709
1.4.20	AV. Y ANTICIPOS ENTREGADOS	1.550.217	2.083.806	2.4.53	RECURSOS RECIBIDOS EN ADMINISTR/	0	0
1.4.22	SALDO A FAVOR POR IMPTOS Y CONTR.	0	0	2.4.55	DEPOSITOS RECIBIDOS EN GARANTIA	4.960	0
1.4.24	RECURSOS ENTREGADOS EN ADMIN.	0	0	2.4.60	SENTENCIAS Y CONCILIACIONES	0	0
1.4.70	OTROS DEUDORES	87.962	52.992				
1.4.75	DEUDAS DE DIFICIL COBRO	0	0	2.5	OBL. LABORALES	13.928	368.698
1.4.80	PROVISION PARA DEUDORES	0	0	2.5.05	SALARIOS Y PREST. SOCIALES	13.928	368.698
1.9	OTROS ACTIVOS	7.347.473	6.835.580				
1.9.01	RESERVA FINANCIERA ACTUARIAL		0	2.7	PASIVOS ESTIMADOS	1.071.757	1.299.875
1.9.05	GTOS PAGADOS POR ANTIC.	0	1.411.095	2.7.05	PROV.OBLIG.FISCALES	0	0
1.9.10	CARGOS DIFERIDOS	3.203.257	3.487.062	2.7.10	PROVISION PARA CONTINGENCIAS	0	0
1.9.60	BIENES DE ARTE Y CULTURA	1.017.242	1.017.669	2.7.15	PROV. PRESTAC. SOCIALES	1.071.757	1.299.875
1.9.70	INTANGIBLES	9.245.133	6.199.444				
1.9.75	AMORT. ACUMUL. INTANGIBLES	-6.118.159	-5.279.690	2.9	OTROS PASIVOS	1.684.778	2.200.077
				2.9.05	RECAUDOS A FAVOR DE TERCEROS	1.684.778	2.200.077
	NO CORRIENTE	55.200.496	40.088.261		NO CORRIENTE	0	0
1.6	PROP. PLANTA Y EQUIPO	27.981.210	22.463.450				
1.6.05	TERRENOS	741.966	714.444				
1.6.15	CONSTRUCCIONES EN CURSO	0	0				
1.6.20	PROPIEDAD PLANTA Y EQUIPO EN MONTA.	0	0				
1.6.35	BIENES MUEBLES EN BODEGA	7.094.899	8.702.457				
1.6.36	PROP. PLANTA Y EQUIPO EN MANTE.	0	0				
1.6.40	EDIFICACIONES	3.503.105	4.468.584				
1.6.45	PLANTAS DUCTOS Y TUNLES	392.672	296.211	3.2	PATRIMONIO INSTITUCIONAL	70.106.477	53.219.120
1.6.55	MAQUINARIA Y EQUIPO	690.183	2.008.837	3.2.08	CAPITAL FISCAL	8.689.828	20.602.875
1.6.60	EQUIPO MEDICO Y CIENTIFICO	36.428.164	30.079.504	3.2.25	RESULTADOS DE EJERC. ANT.	15.243.673	1.595.917
1.6.65	MUEBLES, ENS. Y EQ. OFICINA	2.683.755	2.179.744	3.2.30	RESULTADOS DEL EJERCICIO	6.071.354	8.454.187
1.6.70	EQ. DE COMPUTAC.Y COMUNICAC.	17.564.091	12.863.004	3.2.35	SUPERAVIT POR DONACIONES	12.667.053	11.653.182
1.6.75	EQ. TRANSP.TRACC. Y ELEVAC	1.858.221	1.967.727	3.2.40	SUPERAVIT POR VALORIZACION	27.219.286	17.624.811
1.6.85	DEPREC. ACUMULADA (CR)	-39.071.477	-36.912.693	3.2.45	REV. DEL PATRIMONIO	0	0
1.6.95	PROVISION PARA PROTECCION P.P.EQPO.	-3.904.369	-3.904.369	3.2.55	PATR. INST.INCORPORADO	2.296.964	2.847.657
				3.2.70	PROVISION AMORTIZAC., Y DEPRECIAC	-2.081.681	-9.559.509
1.9	OTROS ACTIVOS	27.219.286	17.624.811				
1.9.99	VALORIZACIONES	27.219.286	17.624.811				
	TOTAL ACTIVO	77.184.708	63.028.723		TOTAL PASIVO Y PATRIMONIO	77.184.710	63.028.723
	CTAS ORDEN DEUDORAS	0	17.958		CTAS ORDEN ACREEDORAS	0	956.535
8.1	DERECHOS CONTINGENTES	12.933	0	9.1	RESPONS. CONTINGENTES	365.873.501	3.544
8.2	DEUDORAS FISCALES	0	0	9.2	ACREEDORAS FISCALES	0	0
8.3	DEUDORES DE CONTROL	2.675.046	0	9.3	ACREEDORAS DE CONTROL	1.854.638	0
8.4	DEUDORAS FIDUCIARIAS	0	0	9.4	ACREEDORAS FIDUCIARIAS	0	0
8.9	DEUDORAS POR CONTRA (CR)	-2.687.979	17.958	9.9	ACREED. POR CONTRA (DB)	-367.728.139	952.991

Mobilio
OMAR FRANCO TORRES
REPRESENTANTE LEGAL

SANDRA MILENA SANJUAN ACERO
CONTADORA PUBLICA
T.P 98976-T



Libertad y Orden
Ministerio de Ambiente y
Desarrollo Sostenible
República de Colombia



IDEAM

Instituto de Hidrología,
Meteorología y
Estudios Ambientales

ESTADO DE ACTIVIDAD FINANCIERA, ECONOMICA, SOCIAL Y AMBIENTAL A 30 DE JUNIO DE 2015

Carrera 10 No. 20 - 30 Bogotá D.C. - PBX (571) 3527160 - Fax Server: 3527110 – 3527160 Ext: 2110 – 1911 – 1912 - 1913
Línea Nacional 018000110012 - Pronóstico y Alertas (571) 3421586
Sede Puente Aranda: Calle 12 No 42B – 44 Bogotá D.C. PBX: 2681070
www.ideam.gov.co

INSTITUTO VENEZOLANO DE INVESTIGACIONES CIENTÍFICAS Y TECNOLÓGICAS
INVESTIGACIÓN EN ECONOMÍA Y FINANZAS
INVESTIGACIÓN EN ECONOMÍA Y FINANZAS
INVESTIGACIÓN EN ECONOMÍA Y FINANZAS

ESTADO DE ACTIVIDAD FINANCIERA Y ECONOMICA
ESTADO DE ACTIVIDAD FINANCIERA Y ECONOMICA



Libertad y Orden
Ministerio de Ambiente y
Desarrollo Sostenible
República de Colombia

INSTITUTO DE HIDROLOGIA METEOROLOGIA Y ESTUDIOS AMBIENTALES

IDEAM

ESTADO DE ACTIVIDAD FINANCIERA, ECONOMICA Y SOCIAL

A 30 DE JUNIO DE 2015

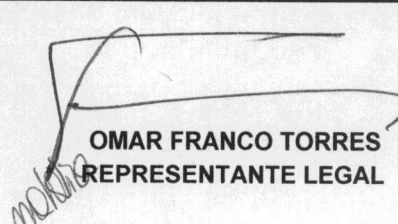
(Cifras en miles de pesos)




IDEAM

Instituto de Hidrología,
Meteorología y
Estudios Ambientales

CODIGO	CUENTAS	PERIODO ACTUAL jun-15
	INGRESOS	23.565.835
41	INGRESOS FISCALES	0
43	VENTA DE SERVICIOS	1.347.567
44	TRANSFERENCIAS	0
47	OPERACIONES INTERINSTITUCIONALES (RECIBIDAS)	22.218.268
	GASTOS	19.769.146
51	DE ADMINISTRACION	985.776
52	DE OPERACIÓN	18.758.042
53	PROV. AGOTAMIENTO AMORTIZACION	0
54	TRANSFERENCIAS	
55	GASTO PUBLICO SOCIAL	0
57	OPERACIONES INTERINSTITUCIONALES (GIRADAS)	25.328
	OTROS INGRESOS	-1.693.630
48	OTROS INGRESOS	-1.693.630
	OTROS GASTOS	-3.968.295
58	OTROS GASTOS	-3.968.295
	EXCEDENTE (DEFICIT) DEL EJERCICIO	6.071.354


OMAR FRANCO TORRES
REPRESENTANTE LEGAL


SANDRA MILENA SANJUAN ACERO
CONTADORA PUBLICA
T.P 98976-T

УВЕКРЕСИЛИТЕ ГЕОУГ
ОПЪРЪЖАВНО ДОБРЕ

1.5.8820.1
СОПЛУДОВЪ РАВИТО
СВИДЪУ ИГЕНУ СЪИОПАИ УСЕО

	EXCEDENTE (DEFICIT) DEL EJERCICIO	428.170,8
28	OTROS SUJETOS	3.988.582,0
	OTROS SUJETOS	3.988.582,0
48	OTROS MOVIMIENTOS	1.213.000,0
	OTROS MOVIMIENTOS	1.213.000,0
21	OPERACIONES DE TRANSFERENCIAS (RECURSOS)	52.758,0
22	OPERACIONES DE TRANSFERENCIAS	0,0
23	OPERACIONES DE TRANSFERENCIAS	0,0
24	OPERACIONES DE TRANSFERENCIAS	54.000,0
25	OPERACIONES DE TRANSFERENCIAS	0,0
26	OPERACIONES DE TRANSFERENCIAS	0,0
27	OPERACIONES DE TRANSFERENCIAS	0,0
28	OPERACIONES DE TRANSFERENCIAS	0,0
29	OPERACIONES DE TRANSFERENCIAS	0,0
30	OPERACIONES DE TRANSFERENCIAS	0,0
31	OPERACIONES DE TRANSFERENCIAS	0,0
32	OPERACIONES DE TRANSFERENCIAS	0,0
33	OPERACIONES DE TRANSFERENCIAS	0,0
34	OPERACIONES DE TRANSFERENCIAS	0,0
35	OPERACIONES DE TRANSFERENCIAS	0,0
36	OPERACIONES DE TRANSFERENCIAS	0,0
37	OPERACIONES DE TRANSFERENCIAS	0,0
38	OPERACIONES DE TRANSFERENCIAS	0,0
39	OPERACIONES DE TRANSFERENCIAS	0,0
40	OPERACIONES DE TRANSFERENCIAS	0,0
41	OPERACIONES DE TRANSFERENCIAS	0,0
42	OPERACIONES DE TRANSFERENCIAS	0,0
43	OPERACIONES DE TRANSFERENCIAS	0,0
44	OPERACIONES DE TRANSFERENCIAS	0,0
45	OPERACIONES DE TRANSFERENCIAS	0,0
46	OPERACIONES DE TRANSFERENCIAS	0,0
47	OPERACIONES DE TRANSFERENCIAS	0,0
48	OPERACIONES DE TRANSFERENCIAS	0,0
49	OPERACIONES DE TRANSFERENCIAS	0,0
50	OPERACIONES DE TRANSFERENCIAS	0,0
51	OPERACIONES DE TRANSFERENCIAS	0,0
52	OPERACIONES DE TRANSFERENCIAS	0,0
53	OPERACIONES DE TRANSFERENCIAS	0,0
54	OPERACIONES DE TRANSFERENCIAS	0,0
55	OPERACIONES DE TRANSFERENCIAS	0,0
56	OPERACIONES DE TRANSFERENCIAS	0,0
57	OPERACIONES DE TRANSFERENCIAS	0,0
58	OPERACIONES DE TRANSFERENCIAS	0,0
59	OPERACIONES DE TRANSFERENCIAS	0,0
60	OPERACIONES DE TRANSFERENCIAS	0,0
61	OPERACIONES DE TRANSFERENCIAS	0,0
62	OPERACIONES DE TRANSFERENCIAS	0,0
63	OPERACIONES DE TRANSFERENCIAS	0,0
64	OPERACIONES DE TRANSFERENCIAS	0,0
65	OPERACIONES DE TRANSFERENCIAS	0,0
66	OPERACIONES DE TRANSFERENCIAS	0,0
67	OPERACIONES DE TRANSFERENCIAS	0,0
68	OPERACIONES DE TRANSFERENCIAS	0,0
69	OPERACIONES DE TRANSFERENCIAS	0,0
70	OPERACIONES DE TRANSFERENCIAS	0,0
71	OPERACIONES DE TRANSFERENCIAS	0,0
72	OPERACIONES DE TRANSFERENCIAS	0,0
73	OPERACIONES DE TRANSFERENCIAS	0,0
74	OPERACIONES DE TRANSFERENCIAS	0,0
75	OPERACIONES DE TRANSFERENCIAS	0,0
76	OPERACIONES DE TRANSFERENCIAS	0,0
77	OPERACIONES DE TRANSFERENCIAS	0,0
78	OPERACIONES DE TRANSFERENCIAS	0,0
79	OPERACIONES DE TRANSFERENCIAS	0,0
80	OPERACIONES DE TRANSFERENCIAS	0,0
81	OPERACIONES DE TRANSFERENCIAS	0,0
82	OPERACIONES DE TRANSFERENCIAS	0,0
83	OPERACIONES DE TRANSFERENCIAS	0,0
84	OPERACIONES DE TRANSFERENCIAS	0,0
85	OPERACIONES DE TRANSFERENCIAS	0,0
86	OPERACIONES DE TRANSFERENCIAS	0,0
87	OPERACIONES DE TRANSFERENCIAS	0,0
88	OPERACIONES DE TRANSFERENCIAS	0,0
89	OPERACIONES DE TRANSFERENCIAS	0,0
90	OPERACIONES DE TRANSFERENCIAS	0,0
91	OPERACIONES DE TRANSFERENCIAS	0,0
92	OPERACIONES DE TRANSFERENCIAS	0,0
93	OPERACIONES DE TRANSFERENCIAS	0,0
94	OPERACIONES DE TRANSFERENCIAS	0,0
95	OPERACIONES DE TRANSFERENCIAS	0,0
96	OPERACIONES DE TRANSFERENCIAS	0,0
97	OPERACIONES DE TRANSFERENCIAS	0,0
98	OPERACIONES DE TRANSFERENCIAS	0,0
99	OPERACIONES DE TRANSFERENCIAS	0,0
100	OPERACIONES DE TRANSFERENCIAS	0,0

CODIGO	DESCRIPCION	VALOR PERIODO
--------	-------------	---------------



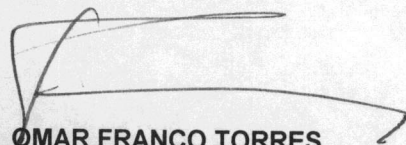
Libertad y Orden
Ministerio de Ambiente y
Desarrollo Sostenible
República de Colombia

INSTITUTO DE HIDROLOGIA METEOROLOGIA Y ESTUDIOS AMBIENTALES
IDEAM
ESTADO DE ACTIVIDAD FINANCIERA, ECONOMICA Y SOCIAL COMPARATIVO
A 30 DE JUNIO 2015
(Cifras en miles de pesos)



Instituto de Hidrología,
Meteorología y
Estudios Ambientales
IDEAM

CODIGO	CUENTAS	NOTA	PERIODO ACTUAL jun-15	PERIODO ANTERIOR jun-14
	INGRESOS		23.565.835	28.512.777
41	INGRESOS FISCALES		0	0
43	VENTA DE SERVICIOS		1.347.567	1.833.827
44	TRANSFERENCIAS		0	0
47	OPERACIONES INTERINSTITUCIONALES (RECIBIDAS)		22.218.268	26.678.950
48	OTROS INGRESOS		0	0
57	OPERACIONES INTERINSTITUCIONALES (GIRADAS)			
	GASTOS		19.769.146	19.661.808
51	DE ADMINISTRACION		985.776	2.574.240
52	DE OPERACIÓN		18.758.042	17.080.256
53	PROV. AGOTAMIENTO AMORTIZACION		0	3.544
54	TRANSFERENCIAS		0	0
55	GASTO PUBLICO SOCIAL		0	0
57	OPERACIONES INTERINSTITUCIONALES (GIRADAS)		25.328	3.768
	EXCEDENTE (DEFICIT) OPERACIONAL		3.796.689	8.850.969
	OTROS INGRESOS		-1.693.630	556.209
48	OTROS INGRESOS		-1.693.630	556.209
	OTROS GASTOS		-3.968.295	952.991
58	OTROS GASTOS		-3.968.295	952.991
	EXCEDENTE (DEFICIT) DEL EJERCICIO		6.071.354	8.454.187


OMAR FRANCO TORRES
REPRESENTANTE LEGAL


SANDRA MILENA SANJUAN ACERO
CONTADORA PUBLICA
T.P 98976-T

ВЕЩЕВЕДЕНИЕ И ТЕОРИЯ
 ФИНАНСОВЫХ ОТНОШЕНИЙ

15.08.2015
 СОММУНАЛЬНИК
 ЗАМБРИ ИНТЕРНАЦИОНАЛ СЕБГО

EXCEDENTE DE FINANCIALES DEL EJERCICIO

		15.08.2015	15.08.2014
20	OTHER GAINS	1,208,000	1,208,000
21	OTHER LOSSES	(1,208,000)	(1,208,000)
28	OTHER INCREASES	1,208,000	1,208,000
29	OTHER DECREASES	(1,208,000)	(1,208,000)
	EXCESS OF FINANCIAL OPERATIONS	1,208,000	1,208,000
31	OPERATIONS WITH AFFILIATES (GAINS)	500,000	500,000
32	OPERATIONS WITH AFFILIATES (LOSSES)	0	0
33	INTEREST INCOME	0	0
34	INTEREST EXPENSE	0	0
35	REVENUE FROM INVESTMENT	500,000	500,000
36	EXPENSE FROM INVESTMENT	0	0
	GAINS	500,000	500,000
37	OPERATIONS WITH AFFILIATES (GAINS)	0	0
38	OTHER INCREASES	0	0
39	OPERATIONS WITH AFFILIATES (DECREASES)	500,000	500,000
40	INTEREST INCOME	0	0
41	LENDING REVENUE	500,000	500,000
42	INCREASES FROM OTHER	0	0
	OPERATIONS	500,000	500,000

COIGCS CREDITO NOTA VALOR VALOR

INSTITUTO VENEZOLANO DE INVESTIGACIONES CIENTÍFICAS Y TECNOLÓGICAS



(en millones de Bolsores)
 al 30 de JUNIO 2015

ESTUDIO DE VIABILIDAD FINANCIERA ECONOMICA Y SOCIAL COMPARATIVO

IVIC

ESTADÍSTICA DE INGENIERÍA Y APLICACIONES EN INGENIERÍA





INSTITUTO DE HIDROLOGIA METEOROLOGIA Y ESTUDIOS AMBIENTALES

IDEAM

ESTADO DE ACTIVIDAD FINANCIERA, ECONOMICA Y SOCIAL

A 30 DE JUNIO DE 2015

(Cifras en miles de pesos)



Instituto de Hidrología,
Meteorología y
Estudios Ambientales

CODIGO	CUENTAS	PERIODO ACTUAL jun-15
	INGRESOS	23.565.835
41	INGRESOS FISCALES	0
4110	NO TRIBUTARIOS	0
43	VENTA DE SERVICIOS	1.347.567
4390	OTROS SERVICIOS	1.352.459
4395	DEVOLUCION REBAJAS DESC.VTAS (DB)	-4892
44	TRANSFERENCIAS	0
4403	TRANSFERENCIAS CORRIENTE DEL GOBIERNO CENTRAL	0
47	OPERACIONES INTERINSTITUCIONALES	22.218.268
4705	APORTES Y TRANSPASO FONDOS RECIBIDOS	22.218.268
4722	OPERACIONES DE ENLACE SIN SITUACION DE FONDOS	0
	GASTOS	19.769.146
51	DE ADMINISTRACION	985.776
5101	SERVICIOS PERSONALES	449.694
5102	CONTRIBUCIONES IMPUTADAS	0
5103	CONTRIBUCIONES EFECTIVAS	0
5104	APORTES SOBRE LA NOMINA	0
5111	GENERALES	536.082
5120	IMPUESTOS CONTRIBUCIONES Y TASAS	0
52	DE OPERACIÓN	18.758.042
5202	SUELDOS Y SALARIOS	9.899.048
5203	CONTRIBUCIONES IMPUTADAS	0
5204	CONTRIBUCIONES EFECTIVAS	1.583.472
5207	APORTES SOBRE LA NOMINA	315.042
5211	GENERALES	6.891.004
5220	IMPUESTOS CONTRIBUCIONES Y TASAS	69.476
53	PROV. AGOT. DEPREC. Y AMORTIZACIONES.	0
5311	PROVISION BIENES DE ARTE Y CULTURA	0
5314	PROVISION PARA CONTINGENCIAS	0
5345	AMORTIZAC.INTANGIBLES	0
54	TRANSFERENCIAS	0
5401	TRANSFERENCIAS AL SECTOR PRIVADO	0
55	GASTO PUBLICO SOCIAL	0
5508	MEDIO AMBIENTE	0
57	OPERACIONES INTERINSTITUCIONALES	25.328
5705	APORTES Y TRANSPASO FONDOS GIRADOS	16.899
5720	OPERACIONES DE ENLACE	8.429
	EXCEDENTE (DEFICIT) OPERACIONAL	3.796.689
48	OTROS INGRESOS	-1.693.630
4805	FINANCIEROS	741.684
4806	AJUSTE POR DIFERENCIA EN CAMBIO	3
4808	OTROS INGRESOS ORDINARIOS	0
4810	EXTRAORDINARIOS	167.313
4815	AJUSTE EJERCICIOS ANTERIORES	-2.602.630
58	OTROS GASTOS	-3.968.295
5802	COMISIONES	0
5803	AJUSTE POR DIFERENCIA EN CAMBIO	11
5805	FINANCIEROS	435.062
5808	OTROS GASTOS ORDINARIOS	90.849
5810	PERDIDAS EN SINIESTROS	5.830
5815	AJUSTE EJERCICIOS ANTERIORES	-4.500.047
	EXCEDENTE (DEFICIT) DEL EJERCICIO	6.071.354

Melanie
OMAR FRANCO TORRES
REPRESENTANTE LEGAL

Sandra Milena
SANDRA MILENA SANJUAN ACERO
CONTADORA PUBLICA
TP 98976-T




INSTITUTO DE HIDROLOGIA METEOROLOGIA Y ESTUDIOS AMBIENTALES
IDEAM
 ESTADO DE ACTIVIDAD FINANCIERA, ECONOMICA Y SOCIAL
 COMPARATIVO SUBCUENTAS A 30 DE JUNIO DE 2015



(Cifras en Miles de pesos)

CODIGO	CUENTAS	PERIODO	PERIODO
		ACTUAL	ANTERIOR
		jun-15	jun-14
	INGRESOS	23.565.835	12.944.891
41	INGRESOS FISCALES	0	0
4110	NO TRIBUTARIOS	0	0
43	VENTA DE SERVICIOS	1.347.567	952.126
4390	OTROS SERVICIOS	1.352.459	952.126
4395	DEVOLUCION REBAJAS DESC.VTAS (DB)	-4.892	0
44	TRANSFERENCIAS	0	0
4403	TRANSFERENCIAS CORRIENTE DEL GOBIERNO CENTRAL	0	0
47	OPERACIONES INTERINSTITUCIONALES	22.218.268	11.992.765
4705	APORTES Y TRASPASO FONDOS RECIBIDOS	22.218.268	11.992.765
4722	OPERACIONES DE ENLACE SIN SITUACION DE FONDOS	0	0
57	OPERACIONES INTERINSTITUCIONALES	25.328	758
5705	APORTES Y TRASPASO FONDOS GIRADOS	16.899	758
5720	OPERACIONES DE ENLACE	8.429	0
	GASTOS	19.769.146	7.221.085
51	DE ADMINISTRACION	985.776	1.037.390
5101	SERVICIOS PERSONALES	449.694	922.252
5102	CONTRIBUCIONES IMPUTADAS	0	0
5103	CONTRIBUCIONES EFECTIVAS	0	0
5104	APORTES SOBRE LA NOMINA	0	0
5111	GENERALES	536.082	115.138
5120	IMPOTOS CONTRIBUCIONES Y TASAS	0	0
52	DE OPERACION	18.758.042	6.179.393
5202	SUELDOS Y SALARIOS	9.899.048	3.926.641
5203	CONTRIBUCIONES IMPUTADAS	0	0
5204	CONTRIBUCIONES EFECTIVAS	1.583.472	783.116
5207	APORTES SOBRE LA NOMINA	315.042	154.912
5211	GENERALES	6.891.004	1.297.353
5220	IMPUESTOS CONTRIBUCIONES Y TASAS	69.476	17.371
53	PROV. AGOT. DEPREC. Y AMORTIZACIONES	0	3.544
5311	PROVISION BIENES DE ARTE Y CULTURA	0	0
5314	PROVISION PARA CONTINGENCIAS	0	3.544
5345	AMORTIZAC INTANGIBLES	0	0
54	TRANSFERENCIAS	0	0
5401	TRANSFERENCIAS AL SECTOR PRIVADO	0	0
55	GASTO PUBLICO SOCIAL	0	0
5508	MEDIO AMBIENTE	0	0
	EXCEDENTE (DEFICIT) OPERACIONAL	3.796.689	5.723.806
48	OTROS INGRESOS	-1.693.630	168.504
4805	FINANCIEROS	741.684	168.499
4806	AJUSTES POR DIFERENCIA EN CAMBIO	3	0
4808	OTROS INGRESOS ORDINARIOS	0	0
4810	EXTRAORDINARIOS	167.313	5
4815	AJUSTE EJERCICIOS ANTERIORES	-2.602.630	0
58	OTROS GASTOS	-3.968.295	-28.566
5802	COMISIONES	0	477
5803	AJUSTE POR DIFERENCIA EN CAMBIO	11	0
5805	FINANCIEROS	435.062	37.628
5808	OTROS GASTOS ORDINARIOS	90.849	0
5810	EXTRAORDINARIOS	5.830	0
5815	AJUSTE EJERCICIOS ANTERIORES	-4.500.047	-66.671
	EXCEDENTE (DEFICIT) DEL EJERCICIO	6.071.354	5.920.876


OMAR FRANCO TORRES
 REPRESENTANTE LEGAL


SANDRA MILENA SANJUAN ACERO
 CONTADORA PUBLICA
 T.P 98976-T

SECRETARÍA DE ECONOMÍA
ESTADOS UNIDOS MEXICANOS

SECRETARÍA DE ECONOMÍA
ESTADOS UNIDOS MEXICANOS

CODIGO	DESCRIPCION	VALOR	PRECIO
01	AGRICULTURA	1000000000	1000000000
02	INDUSTRIA	2000000000	2000000000
03	CONSTRUCCION	3000000000	3000000000
04	COMERCIO	4000000000	4000000000
05	INDUSTRIAS EXTRANJERAS	5000000000	5000000000
06	INDUSTRIAS EXTRANJERAS	6000000000	6000000000
07	INDUSTRIAS EXTRANJERAS	7000000000	7000000000
08	INDUSTRIAS EXTRANJERAS	8000000000	8000000000
09	INDUSTRIAS EXTRANJERAS	9000000000	9000000000
10	INDUSTRIAS EXTRANJERAS	10000000000	10000000000
11	INDUSTRIAS EXTRANJERAS	11000000000	11000000000
12	INDUSTRIAS EXTRANJERAS	12000000000	12000000000
13	INDUSTRIAS EXTRANJERAS	13000000000	13000000000
14	INDUSTRIAS EXTRANJERAS	14000000000	14000000000
15	INDUSTRIAS EXTRANJERAS	15000000000	15000000000
16	INDUSTRIAS EXTRANJERAS	16000000000	16000000000
17	INDUSTRIAS EXTRANJERAS	17000000000	17000000000
18	INDUSTRIAS EXTRANJERAS	18000000000	18000000000
19	INDUSTRIAS EXTRANJERAS	19000000000	19000000000
20	INDUSTRIAS EXTRANJERAS	20000000000	20000000000
21	INDUSTRIAS EXTRANJERAS	21000000000	21000000000
22	INDUSTRIAS EXTRANJERAS	22000000000	22000000000
23	INDUSTRIAS EXTRANJERAS	23000000000	23000000000
24	INDUSTRIAS EXTRANJERAS	24000000000	24000000000
25	INDUSTRIAS EXTRANJERAS	25000000000	25000000000
26	INDUSTRIAS EXTRANJERAS	26000000000	26000000000
27	INDUSTRIAS EXTRANJERAS	27000000000	27000000000
28	INDUSTRIAS EXTRANJERAS	28000000000	28000000000
29	INDUSTRIAS EXTRANJERAS	29000000000	29000000000
30	INDUSTRIAS EXTRANJERAS	30000000000	30000000000
31	INDUSTRIAS EXTRANJERAS	31000000000	31000000000
32	INDUSTRIAS EXTRANJERAS	32000000000	32000000000
33	INDUSTRIAS EXTRANJERAS	33000000000	33000000000
34	INDUSTRIAS EXTRANJERAS	34000000000	34000000000
35	INDUSTRIAS EXTRANJERAS	35000000000	35000000000
36	INDUSTRIAS EXTRANJERAS	36000000000	36000000000
37	INDUSTRIAS EXTRANJERAS	37000000000	37000000000
38	INDUSTRIAS EXTRANJERAS	38000000000	38000000000
39	INDUSTRIAS EXTRANJERAS	39000000000	39000000000
40	INDUSTRIAS EXTRANJERAS	40000000000	40000000000
41	INDUSTRIAS EXTRANJERAS	41000000000	41000000000
42	INDUSTRIAS EXTRANJERAS	42000000000	42000000000
43	INDUSTRIAS EXTRANJERAS	43000000000	43000000000
44	INDUSTRIAS EXTRANJERAS	44000000000	44000000000
45	INDUSTRIAS EXTRANJERAS	45000000000	45000000000
46	INDUSTRIAS EXTRANJERAS	46000000000	46000000000
47	INDUSTRIAS EXTRANJERAS	47000000000	47000000000
48	INDUSTRIAS EXTRANJERAS	48000000000	48000000000
49	INDUSTRIAS EXTRANJERAS	49000000000	49000000000
50	INDUSTRIAS EXTRANJERAS	50000000000	50000000000
51	INDUSTRIAS EXTRANJERAS	51000000000	51000000000
52	INDUSTRIAS EXTRANJERAS	52000000000	52000000000
53	INDUSTRIAS EXTRANJERAS	53000000000	53000000000
54	INDUSTRIAS EXTRANJERAS	54000000000	54000000000
55	INDUSTRIAS EXTRANJERAS	55000000000	55000000000
56	INDUSTRIAS EXTRANJERAS	56000000000	56000000000
57	INDUSTRIAS EXTRANJERAS	57000000000	57000000000
58	INDUSTRIAS EXTRANJERAS	58000000000	58000000000
59	INDUSTRIAS EXTRANJERAS	59000000000	59000000000
60	INDUSTRIAS EXTRANJERAS	60000000000	60000000000
61	INDUSTRIAS EXTRANJERAS	61000000000	61000000000
62	INDUSTRIAS EXTRANJERAS	62000000000	62000000000
63	INDUSTRIAS EXTRANJERAS	63000000000	63000000000
64	INDUSTRIAS EXTRANJERAS	64000000000	64000000000
65	INDUSTRIAS EXTRANJERAS	65000000000	65000000000
66	INDUSTRIAS EXTRANJERAS	66000000000	66000000000
67	INDUSTRIAS EXTRANJERAS	67000000000	67000000000
68	INDUSTRIAS EXTRANJERAS	68000000000	68000000000
69	INDUSTRIAS EXTRANJERAS	69000000000	69000000000
70	INDUSTRIAS EXTRANJERAS	70000000000	70000000000
71	INDUSTRIAS EXTRANJERAS	71000000000	71000000000
72	INDUSTRIAS EXTRANJERAS	72000000000	72000000000
73	INDUSTRIAS EXTRANJERAS	73000000000	73000000000
74	INDUSTRIAS EXTRANJERAS	74000000000	74000000000
75	INDUSTRIAS EXTRANJERAS	75000000000	75000000000
76	INDUSTRIAS EXTRANJERAS	76000000000	76000000000
77	INDUSTRIAS EXTRANJERAS	77000000000	77000000000
78	INDUSTRIAS EXTRANJERAS	78000000000	78000000000
79	INDUSTRIAS EXTRANJERAS	79000000000	79000000000
80	INDUSTRIAS EXTRANJERAS	80000000000	80000000000
81	INDUSTRIAS EXTRANJERAS	81000000000	81000000000
82	INDUSTRIAS EXTRANJERAS	82000000000	82000000000
83	INDUSTRIAS EXTRANJERAS	83000000000	83000000000
84	INDUSTRIAS EXTRANJERAS	84000000000	84000000000
85	INDUSTRIAS EXTRANJERAS	85000000000	85000000000
86	INDUSTRIAS EXTRANJERAS	86000000000	86000000000
87	INDUSTRIAS EXTRANJERAS	87000000000	87000000000
88	INDUSTRIAS EXTRANJERAS	88000000000	88000000000
89	INDUSTRIAS EXTRANJERAS	89000000000	89000000000
90	INDUSTRIAS EXTRANJERAS	90000000000	90000000000
91	INDUSTRIAS EXTRANJERAS	91000000000	91000000000
92	INDUSTRIAS EXTRANJERAS	92000000000	92000000000
93	INDUSTRIAS EXTRANJERAS	93000000000	93000000000
94	INDUSTRIAS EXTRANJERAS	94000000000	94000000000
95	INDUSTRIAS EXTRANJERAS	95000000000	95000000000
96	INDUSTRIAS EXTRANJERAS	96000000000	96000000000
97	INDUSTRIAS EXTRANJERAS	97000000000	97000000000
98	INDUSTRIAS EXTRANJERAS	98000000000	98000000000
99	INDUSTRIAS EXTRANJERAS	99000000000	99000000000
100	INDUSTRIAS EXTRANJERAS	100000000000	100000000000



Libertad y Orden
Ministerio de Ambiente y
Desarrollo Sostenible
República de Colombia



IDEAM

Instituto de Hidrología,
Meteorología y
Estudios Ambientales

ESTADO DE CAMBIOS EN EL PATRIMONIO A 30 DE JUNIO DE 2015

INSTITUTO VENEZOLANO DE ESTADÍSTICA Y CENSOS
ESTADÍSTICA NACIONAL
ESTADÍSTICA DE LA ECONOMÍA
ESTADÍSTICA DE LA DEMOGRAFÍA Y EL MOVIMIENTO NATURAL DE LA POBLACIÓN

V 30 DE JUNIO DE 2012
ESTADO DE CAMBIOS EN EL PATRIMONIO





INSTITUTO DE HIDROLOGIA METEOROLOGIA Y ESTUDIOS AMBIENTALES
IDEAM
ESTADO DE CAMBIOS EN EL PATRIMONIO
A 30 DE JUNIO DE 2015
(Cifras en miles de pesos)



Instituto de Hidrología,
Meteorología y
Estudios Ambientales


SALDO DEL PATRIMONIO A 30 DE JUNIO DE 2014	53.219.120
VARIACIONES PATRIMONIALES	16.887.357
SALDO DEL PATRIMONIO A 30 DE JUNIO DE 2015	<u>70.106.477</u>

DETALLE DE LAS VARIACIONES PATRIMONIALES

INCREMENTOS	29.776.763	
RESULTADOS DE EJERC. ANT.		13.647.756
SUPERAVIT POR DONACIONES		1.013.871
SUPERAVIT POR VALORIZACIÓN		9.594.475
PATRIMONIO INSTITUCIONAL INCORPORADO		-550.693
UTILIDAD DEL EJERCICIO		6.071.354
DISMINUCIONES	-6.818.052	
CAPITAL FISCAL		-11.913.047
RESULTADOS DEL EJERCICIO		-2.382.833
PROVISION AMORTIZAC., Y DEPRECIACION		7.477.828

TOTAL VARIACIONES PATRIMONIALES A JUNIO 30 DE 2015

22.958.711
6.071.354


OMAR FRANCO TORRES
REPRESENTANTE LEGAL


SANDRA MILENA SANJUAN ACERO
CONTADORA PUBLICA
T.P 98976-T

SECRETARÍA DE ECONOMÍA
 DIRECCIÓN GENERAL DE IMPUESTOS INTERNALES

ESTADOS FINANCIEROS
 CONSOLIDADOS
 DEL EJERCICIO 2012

ESTADOS FINANCIEROS CONSOLIDADOS AL 30 DE JUNIO DE 2012		CUMPLIMIENTO DE OBLIGACIONES FISCALES	
RENTAS DE CAPITAL	1,407,814	1,407,814	100.00%
RENTAS DE TRABAJO	3,383,397	3,383,397	100.00%
RENTAS DE PARTICIPACIONES	5,919,025	5,919,025	100.00%
RENTAS DE DIVIDENDOS	2,013,398	2,013,398	100.00%
RENTAS DE INGRESOS POR SERVICIOS	1,744,029	1,744,029	100.00%
RENTAS DE INGRESOS POR RENTAS	1,661,011	1,661,011	100.00%
RENTAS DE INGRESOS POR RENTAS DE PARTICIPACIONES	1,194,126	1,194,126	100.00%
RENTAS DE INGRESOS POR RENTAS DE PARTICIPACIONES	3,119,183	3,119,183	100.00%
DEBITO DE LAS OBLIGACIONES FISCALES			
TOTAL DE OBLIGACIONES FISCALES AL 30 DE JUNIO DE 2012		10,397,173	
OBLIGACIONES FISCALES		10,397,173	
TOTAL DE OBLIGACIONES FISCALES AL 30 DE JUNIO DE 2012		10,397,173	



ESTADOS FINANCIEROS CONSOLIDADOS
 AL 30 DE JUNIO DE 2012
 DEL EJERCICIO 2012
 DEL INSTITUTO DE INVESTIGACIONES Y FOMENTO TECNOLÓGICO Y DE LAS ACTIVIDADES DE INVESTIGACIÓN Y DESARROLLO TECNOLÓGICO



Libertad y Orden
Ministerio de Ambiente y
Desarrollo Sostenible
República de Colombia



IDEAM

Instituto de Hidrología,
Meteorología y
Estudios Ambientales

INDICADORES FINANCIEROS Y DE GESTION A 30 DE JUNIO DE 2015

Carrera 10 No. 20 - 30 Bogotá D.C. - PBX (571) 3527160 - Fax Server: 3527110 – 3527160 Ext: 2110 – 1911 – 1912 - 1913
Línea Nacional 018000110012 - Pronóstico y Alertas (571) 3421586
Sede Puente Aranda: Calle 12 No 42B – 44 Bogotá D.C. PBX: 2681070
www.ideam.gov.co

www.ideam.gov.co
Calle 125 No. 130 - Bogotá, Colombia
Tel: (57) 201 211 1111 - Fax: (57) 201 211 1111 - Email: info@ideam.gov.co

ESTADO DE RESULTADOS DE LA EVALUACIÓN DE LOS INDICADORES FINANCIEROS A DE REGIÓN

IDEAM
Instituto de Estudios
Ambientales



IDEAM
Instituto de Estudios
Ambientales






INSTITUTO DE HIDROLOGIA METEOROLOGIA Y ESTUDIOS AMBIENTALES
IDEAM
INDICADORES DE GESTION Y FINANCIEROS GRUPO DE CONTABILIDAD
A 30 DE JUNIO DE 2015



INDICADOR	INDICE	CUMPLIMIENTO	INTERPRETACION
INDICADORES DE GESTION			
<u>ESTADOS CONTABLES ELABORADOS</u> <u>ESTADOS CONTABLES PROYECTADOS</u>	1 1	100%	Se prepararon y presentaron a la Alta Direccion para las firmas respectivas durante el primer trimestre del año 2015, los siguientes estados contables: Balance General, Estado de Actividad Financiera Economica y social, Estados de Cambios en el patrimonio.
<u>INFORMES ENVIADOS A LA C.G.N</u> <u>INFORMES REQUERIDOS POR LA C.G.N</u>	1 1	100%	Se prepararon y enviaron a traves del CHIP institucional los siguientes informes correspondientes al primer trimestre de la vigencia 2015: CGN2005 001 SALDOS Y MOVIMIENTOS, CGN2005 002 OPERACIONES RECIPROCAS, CGN2005 003 NOTAS GENERALES Y ESPECIFICAS A LOS ESTADOS FINANCIEROS y Boletin de Deudores morosos del Estado.
<u>INFORMES ENVIADOS A LA DIAN</u> <u>INFORMES REQUERIDOS POR LA DIAN</u>	1 1	100%	Se preparó y envió a través de la WEB de la DIAN de forma oportuna la Declaración de Ingresos y Patrimonio.
INDICADORES FINANCIEROS	(En miles \$)		
<u>INGRESOS POR VENTA DE SERVICIOS</u> <u>TOTAL DE INGRESOS</u>	1.347.567 23.565.835	6%	Del total de ingresos recibidos por la entidad, el 6% provienen de sus recursos propios.
<u>INVERSIONES</u> <u>TOTAL DE LOS ACTIVOS</u>	10.983.176 77.184.707	14%	Del total del activo de la entidad el 14% esta representado en el rubro de inversiones en titulos TES, constituidos con los recursos recibidos en la celebracion de convenios con entidades del SINA.
<u>PROPIEDAD PLANTA Y EQUIPO</u> <u>TOTAL DE LOS ACTIVOS</u>	27.981.209 77.184.707	36%	El rubro mas representativo del activo de la Entidad está compuesto por la Propiedad Planta y Equipo con un 36% de participacion, especialmente por la inversion en Equipo científico.
<u>CUENTAS POR PAGAR</u> <u>TOTAL DE LOS PASIVOS</u>	4.307.767 7.078.230	61%	Del total del pasivo las cuentas por pagar son el rubro más representativo con un 61% por ciento


SANDRA MILENA SANJUAN ACERO
CONTADORA PUBLICA
T.P 98976-T

CONSEJO DE POLÍTICA
 FUNDADA EN 1984



INDICADOR DE RESULTADOS OPERATIVO DE POLÍTICA	UNIDAD DE MEDIDA	VALOR	DESCRIPCIÓN DEL INDICADOR
INDICADOR DE RESULTADOS OPERATIVO DE POLÍTICA	UNIDAD DE MEDIDA	VALOR	DESCRIPCIÓN DEL INDICADOR
INDICADOR DE RESULTADOS OPERATIVO DE POLÍTICA	UNIDAD DE MEDIDA	VALOR	DESCRIPCIÓN DEL INDICADOR
INDICADOR DE RESULTADOS OPERATIVO DE POLÍTICA	UNIDAD DE MEDIDA	VALOR	DESCRIPCIÓN DEL INDICADOR
INDICADOR DE RESULTADOS OPERATIVO DE POLÍTICA	UNIDAD DE MEDIDA	VALOR	DESCRIPCIÓN DEL INDICADOR
INDICADOR DE RESULTADOS OPERATIVO DE POLÍTICA	UNIDAD DE MEDIDA	VALOR	DESCRIPCIÓN DEL INDICADOR
INDICADOR DE RESULTADOS OPERATIVO DE POLÍTICA	UNIDAD DE MEDIDA	VALOR	DESCRIPCIÓN DEL INDICADOR
INDICADOR DE RESULTADOS OPERATIVO DE POLÍTICA	UNIDAD DE MEDIDA	VALOR	DESCRIPCIÓN DEL INDICADOR





Libertad y Orden
Ministerio de Ambiente y
Desarrollo Sostenible
República de Colombia



IDEAM

Instituto de Hidrología,
Meteorología y
Estudios Ambientales

NOTAS A LOS ESTADOS FINANCIEROS A 30 DE JUNIO DE 2015

Carrera 10 No. 20 - 30 Bogotá D.C. - PBX (571) 3527160 - Fax Server: 3527110 – 3527160 Ext: 2110 – 1911 – 1912 - 1913
Línea Nacional 018000110012 - Pronóstico y Alertas (571) 3421586
Sede Puente Aranda: Calle 12 No 42B – 44 Bogotá D.C. PBX: 2681070
www.ideam.gov.co

www.ips.gov.co
Calle 100 No. 100-100, Bogotá, D.C. - Colombia
Tel: (57) (01) 261 2000 - Fax: (57) (01) 261 2001
E-mail: ips@ips.gov.co

BOGOTÁ, 30 DE ABRIL DE 2018
SECRETARÍA DE SALUD PÚBLICA Y PROTECCIÓN SOCIAL

SECRETARÍA DE SALUD PÚBLICA Y PROTECCIÓN SOCIAL



INSTITUTO VENEZOLANO DE INVESTIGACIONES CIENTÍFICAS



NOTAS A LOS ESTADOS FINANCIEROS A 30 DE JUNIO DE 2015
(CIFRAS EXPRESADAS EN MILES DE PESOS)

NOTAS DE CARÁCTER ESPECÍFICO
(CIFRAS EN MILES DE PESOS)

NOTA 1. EFECTIVO – CAJA Y CUENTAS CORRIENTES CUENTA 1.1.10:
DEPÓSITOS EN INSTITUCIONES FINANCIERAS: – CUENTA CORRIENTE

Las cuentas bancarias del instituto son manejadas por el grupo de tesorería y las conciliaciones bancarias son elaboradas por el grupo de Contabilidad. El estado de las conciliaciones bancarias a 30 de junio de 2015 y su respectiva comparación con los saldos de libros y extractos respectivamente a 30 de junio de 2014 se puede observar a continuación.

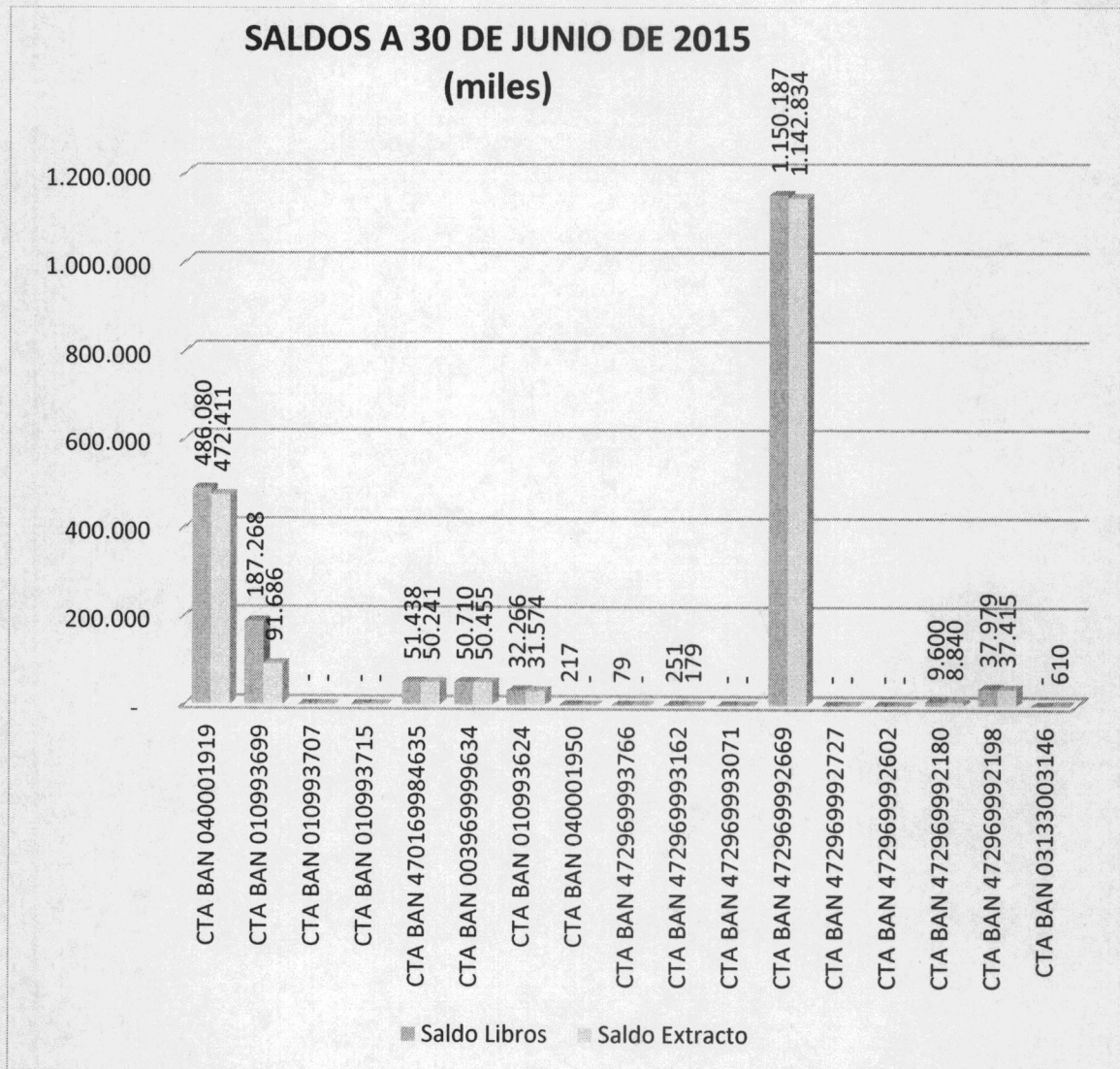
Banco	Identificación	a 30 de junio de 2014			a 30 de junio de 2015		
		Saldo Final	Saldo Extracto	diferencia	Saldo Final	Saldo Extracto	diferencia
BANCO POPULAR S. A.	CTA BAN 040001919	1.097.240	840.390	256.850	486.080	472.411	13.669
BANCO DAVIVIEND A S.A.	CTA BAN 010993699	406.794	68.539	338.255	187.268	91.686	95.582
BANCO DAVIVIEND A S.A.	CTA BAN 010993707	13.434	2.645	10.789	-	-	-
BANCO DAVIVIEND A S.A.	CTA BAN 010993715	14.416	2.500	11.916	-	-	-
BANCO DAVIVIEND A S.A.	CTA BAN 398063388	87	2.183	(2.096)	5.135	6.326	(1.191)
BANCO DAVIVIEND A S.A.	CTA BAN 470169984635	693.207	680.383	12.824	51.438	50.241	1.197
BANCO DAVIVIEND A S.A.	CTA BAN 003969999634	45.660	45.133	527	50.710	50.455	255
BANCO DAVIVIEND A S.A.	CTA BAN 010993624	45.880	49.978	(4.098)	32.266	31.574	692
BANCO	CTA BAN	131	-	131	-	-	-

DAVIVIEND A S.A.	010994507						
BANCO POPULAR S. A.	CTA BAN 040001950	218	-	218	217	-	217
BANCO DAVIVIEND A S.A.	CTA BAN 472969993766	19.848	19.848	-	79	-	79
BANCO DAVIVIEND A S.A.	CTA BAN 472969993162	18.366	18.366	-	251	179	72
BANCO DAVIVIEND A S.A.	CTA BAN 472969993071	407	82	325	-	-	-
BANCO DAVIVIEND A S.A.	CTA BAN 472969992669	1.331.302	1.317.483	13.819	1.150.187	1.142.834	7.353
BANCO DAVIVIEND A S.A.	CTA BAN 472969992727	19.535	19.535	-	-	-	-
BANCO DAVIVIEND A S.A.	CTA BAN 472969992602	102.028	98.892	3.136	-	-	-
BANCO DAVIVIEND A S.A.	CTA BAN 472969992180	200.000	200.000	-	9.600	8.840	760
BANCO DAVIVIEND A S.A.	CTA BAN 472969992198	400.000	400.000	-	37.979	37.415	564
BANCOLO MBIA S.A.	CTA BAN 03133003146	-	-	-	-	610	(610)
TOTALES		4.410.763	3.766.212	644.551	2.011.209	1.892.571	118.638

Como se puede evidenciar en el siguiente cuadro comparativo, que a junio 30 de 2014 existían 193 partidas conciliatorias que sumaban \$977.244, fecha en la cual ya se había empezado el proceso de depuración contable de las partidas conciliatorias de periodos anteriores las cuentas bancarias del Instituto, con el objetivo de presentar unos estados financieros cuya información fuera veraz, verificable, exacta y oportuna, objetivo que se cumplió en un 100% a 31 de Diciembre de 2014.

concepto / cuenta	jun-14		jun-15	
	No de partidas pendientes	TOTAL PARTIDAS	No de partidas pendientes	TOTAL PARTIDAS
davivienda 10993699	42	375.402.343	3	94.650.637
davivienda 10993707	11	14.364.104	0	-
Popular 040001919	25	473.292.785	2	13.745.676
davivienda 010993715	6	15.943.864	0	-
davivienda 470169984635	49	40.531.552	1	1.196.074
davivienda 3969999634	5	526.309	1	254.409
davivienda 10993624	18	11.487.791	2	1.366.368
davivienda 472969993766	0	-	1	79.074
davivienda 472969993162	1	115.015	1	72.000
davivienda 472969993071	3	324.444	0	-
davivienda 472969992669	32	26.390.749	3	7.352.653
davivienda 472969992602	1	3.135.949	0	-
davivienda 472969992180	0	-	1	760.000
davivienda 472969992198	0	-	1	562.995
BANCOLOMBIA 03133003146	0	-	1	610.623
total	193	977.244.048	17	120.650.509


ST. No.	ST. Name	ST. Address	ST. Phone	ST. Fax	ST. Email
1	ST. JOHN	1234 Main St	555-1234	555-5678	stjohn@stjohn.org
2	ST. MARY	5678 Main St	555-2345	555-6789	stmary@stmary.org
3	ST. MICHAEL	9012 Main St	555-3456	555-7890	stmichael@stmichael.org
4	ST. ANNE	3456 Main St	555-4567	555-8901	stanne@stanne.org
5	ST. JOSEPH	7890 Main St	555-5678	555-9012	stjoseph@stjoseph.org
6	ST. PETER	2345 Main St	555-6789	555-0123	stpeter@stpeter.org
7	ST. PAUL	6789 Main St	555-7890	555-1234	stpaul@stpaul.org
8	ST. MARGARET	1012 Main St	555-8901	555-2345	stmargaret@stmargaret.org
9	ST. CATHERINE	4567 Main St	555-9012	555-3456	stcatherine@stcatherine.org
10	ST. THOMAS	8901 Main St	555-0123	555-4567	stthomas@stthomas.org
11	ST. ANDREW	2345 Main St	555-1234	555-5678	standrew@standrew.org
12	ST. NICHOLAS	6789 Main St	555-2345	555-6789	stnicholas@stnicholas.org
13	ST. VICTOR	1012 Main St	555-3456	555-7890	stvictor@stvictor.org
14	ST. EMMETT	4567 Main St	555-4567	555-8901	stemmett@stemmett.org
15	ST. PATRICK	8901 Main St	555-5678	555-9012	stpatrik@stpatrik.org
16	ST. BRADY	2345 Main St	555-6789	555-0123	stbrady@stbrady.org
17	ST. KENNEDY	6789 Main St	555-7890	555-1234	stkennedy@stkennedy.org
18	ST. O'NEILL	1012 Main St	555-8901	555-2345	stoneill@stoneill.org
19	ST. WATSON	4567 Main St	555-9012	555-3456	stwatson@stwatson.org
20	ST. WALKER	8901 Main St	555-0123	555-4567	stwalker@stwalker.org
21	ST. STEVEN	2345 Main St	555-1234	555-5678	ststephen@ststephen.org
22	ST. GABRIEL	6789 Main St	555-2345	555-6789	stgabriel@stgabriel.org
23	ST. ADAM	1012 Main St	555-3456	555-7890	stadam@stadam.org
24	ST. NATHANIEL	4567 Main St	555-4567	555-8901	stnathaniel@stnathaniel.org
25	ST. ISAAC	8901 Main St	555-5678	555-9012	stisaac@stisaac.org
26	ST. JACOB	2345 Main St	555-6789	555-0123	stjacob@stjacob.org
27	ST. JOSEPH	6789 Main St	555-7890	555-1234	stjoseph@stjoseph.org
28	ST. LEONARD	1012 Main St	555-8901	555-2345	stleonard@stleonard.org
29	ST. MATTHEW	4567 Main St	555-9012	555-3456	stmatthew@stmatthew.org
30	ST. MARK	8901 Main St	555-0123	555-4567	stmark@stmark.org
31	ST. LUKE	2345 Main St	555-1234	555-5678	stluke@stluke.org
32	ST. JOHN	6789 Main St	555-2345	555-6789	stjohn@stjohn.org
33	ST. PAUL	1012 Main St	555-3456	555-7890	stpaul@stpaul.org
34	ST. PETER	4567 Main St	555-4567	555-8901	stpeter@stpeter.org
35	ST. ANDREW	8901 Main St	555-5678	555-9012	standrew@standrew.org
36	ST. NICHOLAS	2345 Main St	555-6789	555-0123	stnicholas@stnicholas.org
37	ST. VICTOR	6789 Main St	555-7890	555-1234	stvictor@stvictor.org
38	ST. EMMETT	1012 Main St	555-8901	555-2345	stemmett@stemmett.org
39	ST. PATRICK	4567 Main St	555-9012	555-3456	stpatrik@stpatrik.org
40	ST. BRADY	8901 Main St	555-0123	555-4567	stbrady@stbrady.org
41	ST. KENNEDY	2345 Main St	555-1234	555-5678	stkennedy@stkennedy.org
42	ST. O'NEILL	6789 Main St	555-2345	555-6789	stoneill@stoneill.org
43	ST. WATSON	1012 Main St	555-3456	555-7890	stwatson@stwatson.org
44	ST. WALKER	4567 Main St	555-4567	555-8901	stwalker@stwalker.org
45	ST. STEVEN	8901 Main St	555-5678	555-9012	ststephen@ststephen.org
46	ST. GABRIEL	2345 Main St	555-6789	555-0123	stgabriel@stgabriel.org
47	ST. ADAM	6789 Main St	555-7890	555-1234	stadam@stadam.org
48	ST. NATHANIEL	1012 Main St	555-8901	555-2345	stnathaniel@stnathaniel.org
49	ST. ISAAC	4567 Main St	555-9012	555-3456	stisaac@stisaac.org
50	ST. JACOB	8901 Main St	555-0123	555-4567	stjacob@stjacob.org
51	ST. JOSEPH	2345 Main St	555-1234	555-5678	stjoseph@stjoseph.org
52	ST. LEONARD	6789 Main St	555-2345	555-6789	stleonard@stleonard.org
53	ST. MATTHEW	1012 Main St	555-3456	555-7890	stmatthew@stmatthew.org
54	ST. MARK	4567 Main St	555-4567	555-8901	stmark@stmark.org
55	ST. LUKE	8901 Main St	555-5678	555-9012	stluke@stluke.org
56	ST. JOHN	2345 Main St	555-6789	555-0123	stjohn@stjohn.org
57	ST. PAUL	6789 Main St	555-7890	555-1234	stpaul@stpaul.org
58	ST. PETER	1012 Main St	555-8901	555-2345	stpeter@stpeter.org
59	ST. ANDREW	4567 Main St	555-9012	555-3456	standrew@standrew.org
60	ST. NICHOLAS	8901 Main St	555-0123	555-4567	stnicholas@stnicholas.org
61	ST. VICTOR	2345 Main St	555-1234	555-5678	stvictor@stvictor.org
62	ST. EMMETT	6789 Main St	555-2345	555-6789	stemmett@stemmett.org
63	ST. PATRICK	1012 Main St	555-3456	555-7890	stpatrik@stpatrik.org
64	ST. BRADY	4567 Main St	555-4567	555-8901	stbrady@stbrady.org
65	ST. KENNEDY	8901 Main St	555-5678	555-9012	stkennedy@stkennedy.org
66	ST. O'NEILL	2345 Main St	555-6789	555-0123	stoneill@stoneill.org
67	ST. WATSON	6789 Main St	555-7890	555-1234	stwatson@stwatson.org
68	ST. WALKER	1012 Main St	555-8901	555-2345	stwalker@stwalker.org
69	ST. STEVEN	4567 Main St	555-9012	555-3456	ststephen@ststephen.org
70	ST. GABRIEL	8901 Main St	555-0123	555-4567	stgabriel@stgabriel.org
71	ST. ADAM	2345 Main St	555-1234	555-5678	stadam@stadam.org
72	ST. NATHANIEL	6789 Main St	555-2345	555-6789	stnathaniel@stnathaniel.org
73	ST. ISAAC	1012 Main St	555-3456	555-7890	stisaac@stisaac.org
74	ST. JACOB	4567 Main St	555-4567	555-8901	stjacob@stjacob.org
75	ST. JOSEPH	8901 Main St	555-5678	555-9012	stjoseph@stjoseph.org
76	ST. LEONARD	2345 Main St	555-6789	555-0123	stleonard@stleonard.org
77	ST. MATTHEW	6789 Main St	555-7890	555-1234	stmatthew@stmatthew.org
78	ST. MARK	1012 Main St	555-8901	555-2345	stmark@stmark.org
79	ST. LUKE	4567 Main St	555-9012	555-3456	stluke@stluke.org
80	ST. JOHN	8901 Main St	555-0123	555-4567	stjohn@stjohn.org
81	ST. PAUL	2345 Main St	555-1234	555-5678	stpaul@stpaul.org
82	ST. PETER	6789 Main St	555-2345	555-6789	stpeter@stpeter.org
83	ST. ANDREW	1012 Main St	555-3456	555-7890	standrew@standrew.org
84	ST. NICHOLAS	4567 Main St	555-4567	555-8901	stnicholas@stnicholas.org
85	ST. VICTOR	8901 Main St	555-5678	555-9012	stvictor@stvictor.org
86	ST. EMMETT	2345 Main St	555-6789	555-0123	stemmett@stemmett.org
87	ST. PATRICK	6789 Main St	555-7890	555-1234	stpatrik@stpatrik.org
88	ST. BRADY	1012 Main St	555-8901	555-2345	stbrady@stbrady.org
89	ST. KENNEDY	4567 Main St	555-9012	555-3456	stkennedy@stkennedy.org
90	ST. O'NEILL	8901 Main St	555-0123	555-4567	stoneill@stoneill.org
91	ST. WATSON	2345 Main St	555-1234	555-5678	stwatson@stwatson.org
92	ST. WALKER	6789 Main St	555-2345	555-6789	stwalker@stwalker.org
93	ST. STEVEN	1012 Main St	555-3456	555-7890	ststephen@ststephen.org
94	ST. GABRIEL	4567 Main St	555-4567	555-8901	stgabriel@stgabriel.org
95	ST. ADAM	8901 Main St	555-5678	555-9012	stadam@stadam.org
96	ST. NATHANIEL	2345 Main St	555-6789	555-0123	stnathaniel@stnathaniel.org
97	ST. ISAAC	6789 Main St	555-7890	555-1234	stisaac@stisaac.org
98	ST. JACOB	1012 Main St	555-8901	555-2345	stjacob@stjacob.org
99	ST. JOSEPH	4567 Main St	555-9012	555-3456	stjoseph@stjoseph.org
100	ST. LEONARD	8901 Main St	555-0123	555-4567	stleonard@stleonard.org



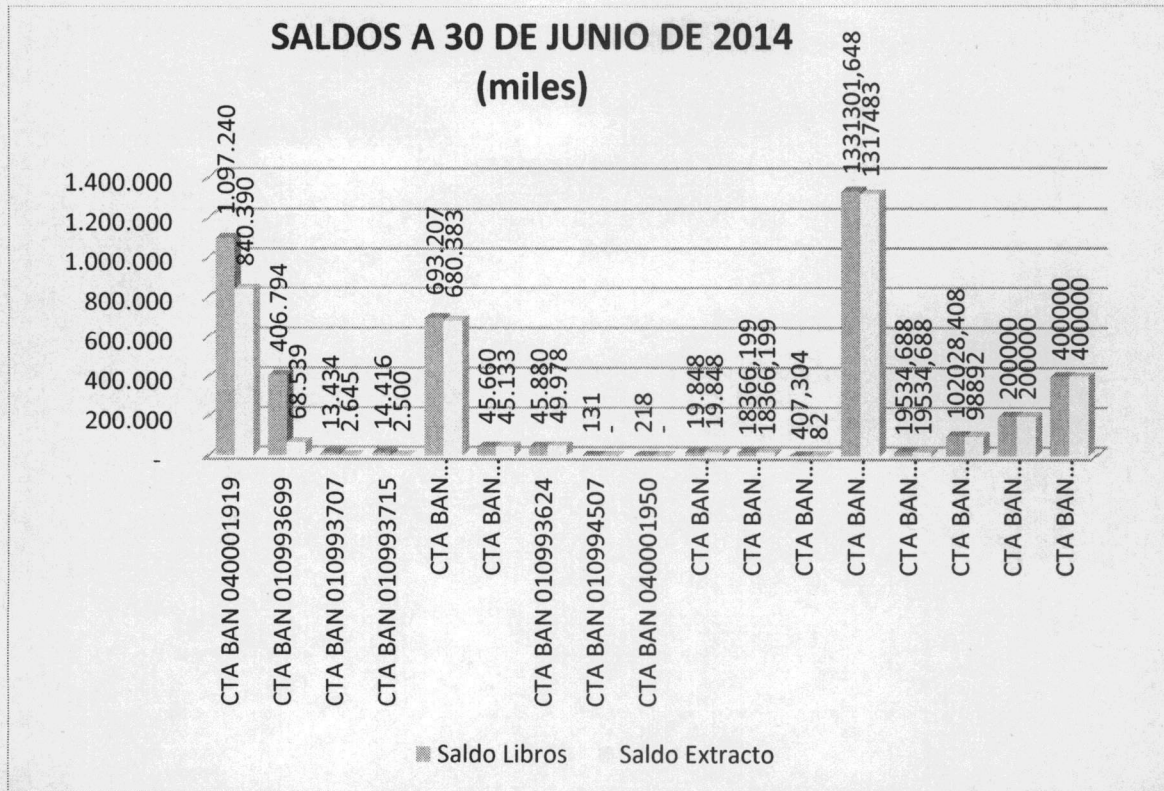
Esta gráfica nos muestra el saldo de libros y el saldo en extracto a 30 de junio de 2015, quedando en partidas conciliatorias conceptos tales como; gravámenes a los movimientos financieros año 2015, cheques pendientes de cobro y en la cuenta 3699 del Banco Davivienda quedó pendiente el cobro de la planilla de aportes a seguridad social del mes de junio por valor de \$86.339.

De igual manera el grupo de tesorería ha venido adelantando una depuración sobre las cuentas bancarias existentes a la fecha y en este proceso se han cancelado varias cuentas bancarias que no venían siendo utilizadas, con el fin de tener un listado depurado sobre las cuentas reales a la fecha.

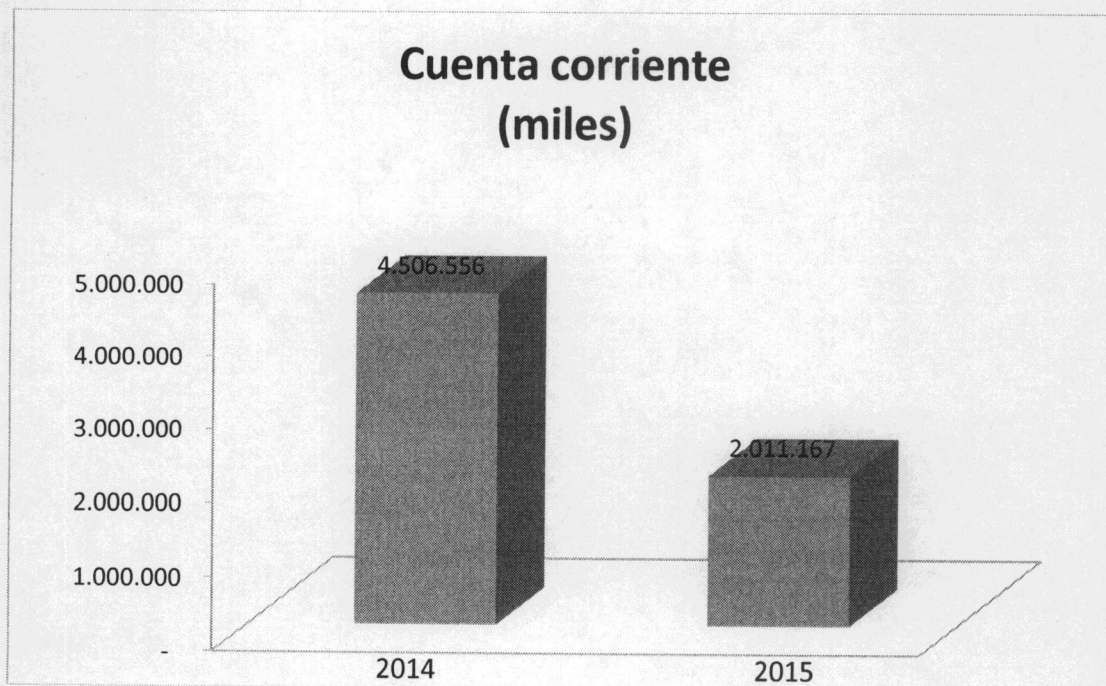
El presente informe tiene por objeto informar a la Junta de Accionistas sobre el desarrollo de las actividades de la Compañía durante el periodo comprendido entre el 1 de enero de 2012 y el 30 de junio de 2012. El informe se divide en tres partes: una primera parte que describe el contexto de la Compañía y el sector, una segunda parte que describe el desempeño operativo y financiero, y una tercera parte que describe las perspectivas de futuro.



VENTAS A 30 DE JUNIO DE 2012



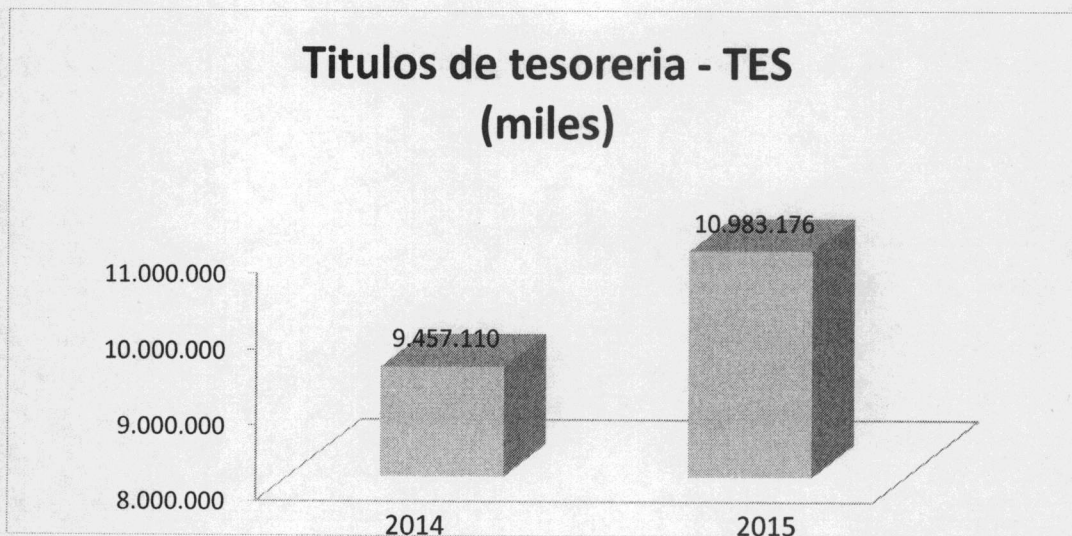
Esta gráfica nos muestra el saldo de libros y el saldo en extracto a 30 de junio de 2014, fecha en la cual ya se había avanzado en el proceso de depuración contable de las partidas conciliatorias de las cuentas bancarias del Instituto, donde se evidencia la mayor diferencia entre el saldo en libros y el saldo en extracto es en la cuenta 1919 del Banco Popular y vemos que la diferencia se debe a los gravámenes a los movimientos financieros.



Durante el año 2015 se han elaborado las conciliaciones bancarias oportunamente, identificando de esta manera los ajustes, y en consecuencia se sigue realizado un trabajo en equipo entre los grupos de contabilidad y tesorería, lo cual ha permitido que la información sea efectiva y correspondiente a la realidad financiera del Instituto.

NOTA 2: CUENTA 1.2.03: Inversiones:

El Instituto como entidad estatal del orden Nacional, que hace parte del Presupuesto Nacional, se encuentra obligada a realizar Inversión Forzosa en TES, de los excedentes de liquidez, cuyos valores se encuentran incluidos en la cuenta de Inversiones. A 30 de junio de 2015, la entidad cuenta con un portafolio de 25 inversiones de títulos TES garantizados por la Nación. Los saldos contables de los Estados financieros, están conciliados en un 100%. El IDEAM atendiendo lo estipulado en el decreto 1525 del 2008 debe invertir sus excedentes de liquidez originados en recursos propios y/o administrados en Títulos de Tesorería TES Clase “B” del mercado primario adquiridos directamente en la Dirección General del Crédito Público y del Tesoro Nacional del Ministerio de Hacienda y Crédito Público.



La gráfica nos muestra un incremento en los Títulos de Tesorería - TES de \$(1.481.066), con respecto al año 2014, actualmente la cuenta se encuentra 100% conciliada con el grupo de tesorería, ya que se informa oportunamente al grupo de contabilidad los traslados de fondos para la constitución de TES y/o la venta de los mismos para realizar los ajustes pertinentes y las respectivas cuentas por pagar no presupuestales y acreedores a que haya lugar.

NOTA 3: CUENTA 1.4: Deudores:

Los deudores del instituto a 31 de junio de 2015 se encuentran representados en tres conceptos, el primero está en la cuenta 140717 que presenta saldo de \$ 317, correspondiente a la factura N° 25725 a nombre de la Universidad Pedagógica.

Cuenta contable	Descripción	JUNIO 30 DE 2015	JUNIO 30 DE 2014
1.4	DEUDORES	1.638.495	2.137.114
1.4.07	PRESTACION DE SERVICIOS	317	317
1.4.07.17	Asistencia técnica	317	317

CUENTA 1.4.20.11 ; AVANCES PARA VIATICOS Y GASTOS DE VIAJE

Este rublo representa el valor de las comisiones asignadas a los funcionarios del Instituto, en calidad de avance y/o por legalización de comisión, que se realizan para el desarrollo de las actividades misionales y administrativas en cumplimiento del cometido estatal del IDEAM.

Para el presente trimestre se efectuaron las siguientes comisiones:

AÑO 2015 MES	No COMIIONES	POR AVANCE	POR LEGALIZACION
ABRIL	80	68	12
MAYO	112	97	15
JUNIO	141	121	20
TOTALES	333	286	47

AÑO	MESES	No COMIIONES
2014	ABRIL / JUNIO	338
2015	ABRIL / JUNIO	333

2012	GRUPO FINANCIERO	338
2011	GRUPO FINANCIERO	338
2010	GRUPO FINANCIERO	338

2012	338	338	14
GRUPO	141	151	50
GRUPO	173	16	12
GRUPO	38	88	15
GRUPO	GRUPO FINANCIERO	GRUPO FINANCIERO	GRUPO FINANCIERO

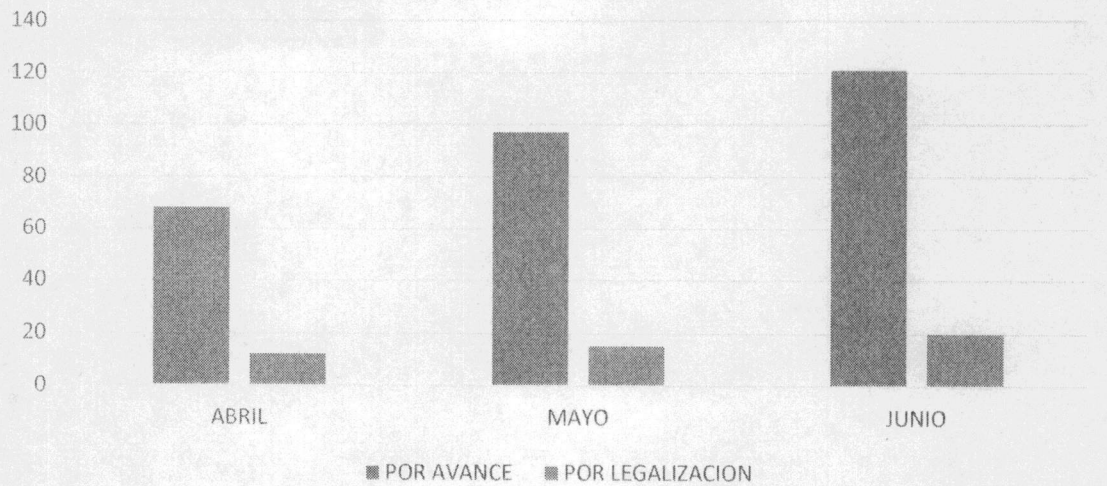
El grupo financiero se estructura en las siguientes comisiones:

Las comisiones se detallan en el Anexo 1 de la Memoria de Información y se describen a continuación. Las comisiones se detallan en el Anexo 1 de la Memoria de Información y se describen a continuación. Las comisiones se detallan en el Anexo 1 de la Memoria de Información y se describen a continuación.


ESTADO DE GASTOS Y GANANCIAS POR ACTIVIDADES Y GASTOS DE ALIENACIÓN

2012	GRUPO FINANCIERO	338	338
2011	GRUPO FINANCIERO	338	338
2010	GRUPO FINANCIERO	338	338
GRUPO	GRUPO FINANCIERO	GRUPO FINANCIERO	GRUPO FINANCIERO

COMISIONES ABRIL - JUNIO 2015




COMISIONES GIRADAS



CUENTA 1.4.20.12 ; Anticipo para adquisición de bienes y servicios, Esta cuenta representa los anticipos girados a la bolsa mercantil de Colombia por valor de \$1.472.761 miles de pesos de los contratos que se encuentran en ejecución.

condiciones que se encuentran en el momento
de la entrega de los bienes, de conformidad con el artículo 21 de la Ley de Bienes de los
Estados y el artículo 10 de la Ley de Bienes de los Estados, y en el artículo 10 de la Ley de Bienes de los Estados.



CONDICIONES DE ENTREGA

CONDICIONES DE ENTREGA

CONDICIONES DE ENTREGA

CONDICIONES DE ENTREGA



CONDICIONES DE ENTREGA




ADQUISICIÓN DE BIENES Y SERVICIOS: CUENTA 1.4.20.12

(Cifras en Miles)				
NIT	TERCERO	Saldos a Junio 30 de 2015	Saldos a Junio 30 de 2014	Variación
804.002.893	PENSEMOS S.A	43.442	0	43.442
800.015.583	COLOMBIANA DE SOFTWARE Y HARDWARE COLSOF S.A.	171.100	247.296	(76.196)
800.250.721	MICROHARD S.A.S.	16.501	0	16.501
860.013.704	GASES INDUSTRIALES DE COLOMBIA SA	88.401	0	88.401
860.053.274	GRUPO LOS LAGOS S.A.S.	8	0	8
860.511.107	ACERTA LTDA	180.736	0	180.736
890.101.977	AVANTIKA COLOMBIA S.A.S.	100.920	0	100.920
900.157.564	K10 DESIGN S.A.S.	12.760	0	12.760
804.000.353	COOPERATIVA DE VIGILANCIA Y SERVICIOS DE BUCARAMANGA C.T.A.	262.670	0	262.670
900.723.319	UNION TEMPORAL TRANSPORTES ESPECIALES	221		221
900.844.018	UT TRANSPORTES ESPECIALES 2015	596.000	950.000	(354.000)

ADQUISICIÓN DE BIENES Y SERVICIOS

(Cifras en Miles)

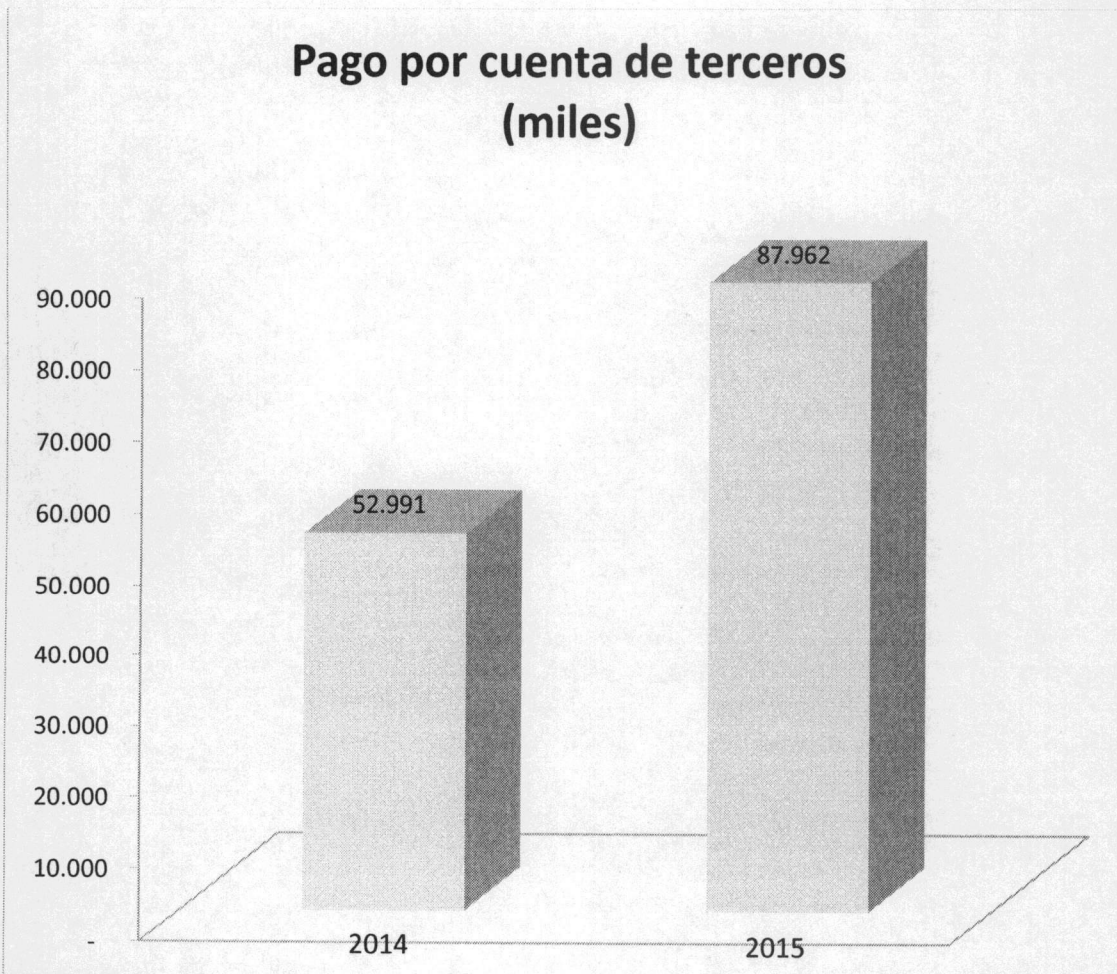



De los anticipos girados a la Bolsa Mercantil de Colombia, el saldo por amortizar más representativo es el de UT Transportes Especiales 2015.

CUENTA 1.4.20.90: Otros avances y anticipos, de las áreas operativas por Empresa de Acueducto y Alcantarillado de Villavicencio E.P.S. por \$ 43.

CUENTA 1.4.70.64: Pago por Cuenta de Terceros:

El saldo en la cuenta de incapacidades a 30 de junio de 2015 corresponde a \$87.962 y a 30 de junio de 2014 de \$52.991, teniendo un incremento del 65% con respecto al año anterior, debido a que encontramos como dificultad, el reconocimiento oportuno de las incapacidades en las fechas que se efectúa el pago por parte de la EPS, a su vez cuando se logra identificar a quién pertenece la incapacidad y a qué mes de nómina corresponde, la cantidad de incapacidades por identificar se incrementa y así se hace más complejo dicha identificación y reconocimiento.





(millas)

Estado del cliente de servicios

El presente informe tiene como finalidad proporcionar información sobre el estado del cliente de servicios, así como sobre los servicios que se le ofrecen y el nivel de satisfacción que ha alcanzado. El informe se basa en los datos recopilados durante el periodo de tiempo que se indica en el encabezado de cada una de las secciones que conforman el presente documento. Los datos se han obtenido a través de encuestas y entrevistas realizadas a los clientes de servicios, así como a través de la revisión de los registros de las actividades realizadas por el personal de atención al cliente. El presente informe es un documento confidencial y su contenido no debe ser divulgado a terceros sin el consentimiento expreso de la empresa.

Estado del cliente de servicios:

El presente informe se basa en los datos recopilados durante el periodo de tiempo que se indica en el encabezado de cada una de las secciones que conforman el presente documento.

El presente informe es un documento confidencial y su contenido no debe ser divulgado a terceros sin el consentimiento expreso de la empresa.

El presente informe es un documento confidencial y su contenido no debe ser divulgado a terceros sin el consentimiento expreso de la empresa.

El presente informe es un documento confidencial y su contenido no debe ser divulgado a terceros sin el consentimiento expreso de la empresa.

La gráfica nos muestra un incremento de \$34.971, con respecto a 2014, aumentando el saldo de la cuenta contable pago por cuenta de terceros.

CUENTA 1.4.20.90: Otros avances y anticipos, de las áreas operativas por Empresa de Acueducto y Alcantarillado de Villavicencio E.P.S. por \$ 43.

NOTA 4 CUENTA 1.6: Propiedad, Planta y Equipo:

Este rubro representa el valor de los bienes tangibles, propiedad del IDEAM, que se utilizan para el desarrollo de las actividades misionales y administrativas en cumplimiento del cometido estatal del IDEAM.

EL IDEAM aplica a sus activos fijos, los siguientes años de vida útil.

CONCEPTO	VIDA ÚTIL
EDIFICACIONES	20
PLANTAS, DUCTOS Y TÚNELES	10
MAQUINARIA Y EQUIPO	10
EQUIPO MÉDICO Y CIENTÍFICO	10
MUEBLES, ENSERES Y EQUIPOS DE OFICINA	10
EQUIPOS DE COMUNICACIÓN Y COMPUTACIÓN	5
EQUIPO DE TRANSPORTE, TRACCIÓN Y ELEVACIÓN	10

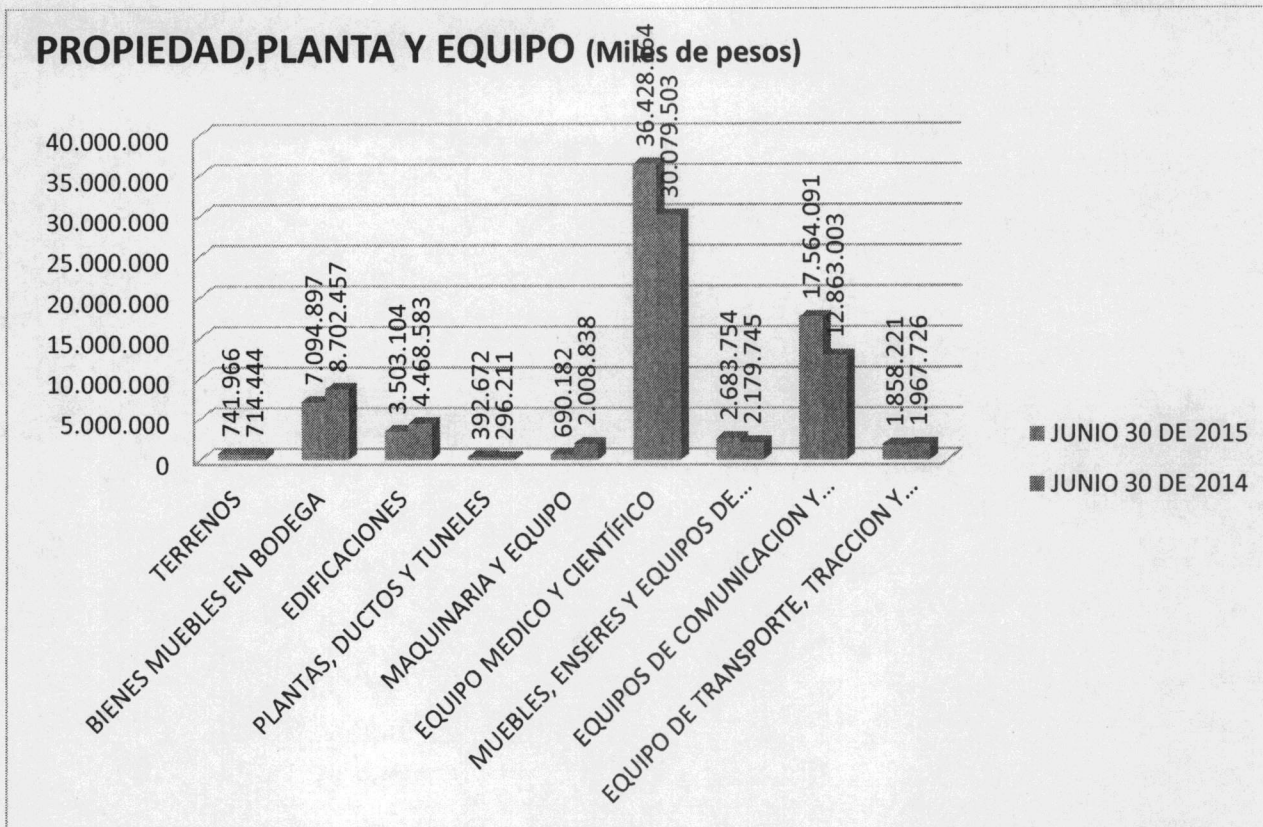
Para la depreciación el Método utilizado por el Instituto es el de Línea Recta es aplicado a cada activo individualmente el cual se encuentra parametrizado en el Sistema Sicapita que genera de forma automática las depreciaciones mensuales, para ser cargadas en el aplicativo SIIF Nación II.

CUENTA	PROPIEDAD, PLANT A Y EQUIPO	JUNIO 30 DE 2015	JUNIO 30 DE 2014	VARIACIÓN	PARTICIPACIÓN EN EL ACTIVO	
					2015	2014
16	PROPIEDAD, PLANT A Y EQUIPO	27.981.207	22.468.904	5.510.659	36,25%	35,66%
1605	TERRENOS	741.966	714.444	27.522	0,96%	1,13%
1635	BIENES MUEBLES EN BODEGA	7.094.897	8.702.457	-1.607.560	9,19%	13,81%
1640	EDIFICACIONES	3.503.104	4.468.583	-965.479	4,54%	7,09%
1645	PLANTAS, DUCTOS Y TÚNELES	392.672	296.211	96.461	0,51%	0,47%
1655	MAQUINARIA Y EQUIPO	690.182	2.008.838	-1.318.656	0,89%	3,19%
1660	EQUIPO MÉDICO Y CIENTÍFICO	36.428.164	30.079.503	6.348.661	47,17%	47,73%
1665	MUEBLES, ENSERES Y EQUIPOS DE OFICINA	2.683.754	2.179.745	504.009	3,48%	3,46%
1670	EQUIPOS DE COMUNICACIÓN Y COMPUTACIÓN	17.564.091	12.863.003	4.701.088	22,74%	20,41%
1675	EQUIPO DE TRANSPORTE, TRACCIÓN Y ELEVACIÓN	1.858.221	1.967.726	-109.505	2,41%	3,12%
1685	DEPRECIACIÓN ACUMULADA	- 39.071.478	-36.907.241	-2.164.237	-50,60%	-58,57%
1695	PROVISIONES PARA PROTECCIÓN DE PROPIEDAD, PLANTA Y EQUIPO	-3.904.369	-3.904.369	0	-5,06%	-6,20%
	TOTAL ACTIVO	77.184.707	63.013.664	14.208.670	100%	100%

El rubro de propiedad, planta y equipo representa una participación porcentual con respecto al total del activo a junio 30 de 2015 en un 36,25%, esta participación se refleja en el movimiento de cada una de las cuentas.

La información contenida en este informe es confidencial y no debe ser divulgada a terceros sin el consentimiento expreso de la entidad.

ANEXO	DESCRIPCIÓN DE LA ACTIVIDAD	VALOR ESTIMADO	VALOR REALIZADO	VALOR RESERVA	VALOR CONTINGENTE	VALOR TOTAL
1	ACTIVIDADES DE INVESTIGACIÓN Y DESARROLLO	100.000,00	100.000,00	0,00	0,00	100.000,00
2	ACTIVIDADES DE PRODUCCIÓN Y SERVICIOS	200.000,00	200.000,00	0,00	0,00	200.000,00
3	ACTIVIDADES DE MANTENIMIENTO Y REPARACIÓN	150.000,00	150.000,00	0,00	0,00	150.000,00
4	ACTIVIDADES DE ADMINISTRACIÓN Y FINANCIERAS	100.000,00	100.000,00	0,00	0,00	100.000,00
5	ACTIVIDADES DE EDUCACIÓN Y CULTURA	50.000,00	50.000,00	0,00	0,00	50.000,00
6	ACTIVIDADES DE SALUD Y BIENESTAR	50.000,00	50.000,00	0,00	0,00	50.000,00
7	ACTIVIDADES DE DEPORTE Y RECREACIÓN	50.000,00	50.000,00	0,00	0,00	50.000,00
8	ACTIVIDADES DE OTRAS	50.000,00	50.000,00	0,00	0,00	50.000,00
9	TOTAL	700.000,00	700.000,00	0,00	0,00	700.000,00



El aumento se encuentra sustentado por las adquisiciones en el equipo médico y científico

El rubro que mayor participación presenta dentro de la propiedad, planta y equipo es el Equipo Médico y Científico con un 47,17%, el equipo de comunicación y computación 22,74%, Bienes muebles en bodega 9,19%, Edificaciones 4,54%, Muebles, enseres y equipos de oficina 3,48%, equipo de transporte, tracción y elevación 2,41%, terrenos 0,96%, Maquinaria y equipo 0,89% y plantas, ductos y túneles 0,51%

La depreciación acumulada a 30 de junio de 2015 representa dentro del total del activo el 50,60% y las provisiones para protección de propiedad, planta y equipo el 5,06%

NOTA 5 : CUENTA 1.9: Otros Activos:

A 30 de junio de 2015 se encuentra en la cuenta 1910 CARGOS DIFERIDOS, los bienes de consumo que aún no han sido enviados a las diferentes áreas del instituto y por lo tanto están bajo la custodia del grupo de Inventarios y almacén, por valor total de \$ 3.203.257.

Al igual que la cuenta 1960 Bienes de Arte y Cultura por valor \$ 1.017.242

Así mismo la cuenta 1970 intangibles; refleja el valor que constituyen los intangibles como software, licencias y derechos del IDEAM, por valor de \$ 9.245.132, los movimientos de esta cuenta son llevados en el aplicativo Sicapita y cargados de manera global en el SIIF Nación II, a 30 de Junio 2015, los saldos se encuentran 100% conciliados entre los dos aplicativos.

NOTA 6 : CUENTA 2.4 CUENTAS POR PAGAR

CUENTA 2.4.01: Adquisición de bienes y servicios nacionales:


El saldo de esta cuenta revela el valor de las obligaciones ciertas a 31 de Marzo de 2015, generadas en la realización de los contratos que ha firmado el Instituto durante el año 2015 por la adquisición de bienes y servicios.

CUENTA 2.4.25: Acreedores:

1. **CUENTA 2.4.25.04** Servicios públicos, por valor de \$77 Empresa de Acueducto y Alcantarillado de Villavicencio E.P.S.
2. **CUENTA 2.4.25.18** Aportes a fondos pensionales, por valor de \$55.093
3. **CUENTA 2.4.25.19** Aportes a seguridad social en salud, por valor de \$49.011
4. **CUENTA 2.4.25.21** Sindicatos, por valor de \$1.666
5. **CUENTA 2.4.25.22** Cooperativas, por valor de \$21.593
6. **CUENTA 2.4.25.24** Embargos judiciales, por valor de \$12.202
7. **CUENTA 2.4.25.35** Libranzas, \$106.569.
8. **CUENTA 2.4.25.53** Servicios, por valor de \$38.639.
9. **CUENTA 2.4.25.90** Otros acreedores, por valor de \$107.522.

(Cifras en Miles)						
CUENTA	ACREEDORES	JUNIO 30 DE 2015	JUNIO 30 DE 2014	VARIACIÓN	PARTICIPACIÓN	
					2015	2014
2.4.25.04	Servicios públicos	77	260	(183)	0,00	0,00
2.4.25.08	Viáticos y gastos de viaje	880	3.283	(2.403)	0,01	0,03
2.4.25.18	A. a fondos pensionales	55.093	-	55.093	0,78	-
2.4.25.19	A. a seg. social en salud	49.011	48	48.963	0,69	0,00
2.4.25.21	Sindicatos	1.666	-	1.666	0,02	-
2.4.25.22	Cooperativas	21.593	581	21.012	0,31	0,01
2.4.25.24	Embargos judiciales	12.202	-	12.202	0,17	-
2.4.25.33	F.solid. y gar. en salud	41.847	41.848	(1)	0,59	0,43
2.4.25.35	Libranzas	106.569	66	106.503	1,51	0,00
2.4.25.53	Servicios	38.639	22.068	16.571	0,55	0,22
2.4.25.90	Otros acreedores	107.522	105.171	2.351	1,52	1,07
TOTAL PASIVO		7.078.226	9.809.603	(2.731.377)	100,00	100,00

ACREEDORES	JUNIO 30 DE 2015	JUNIO 30 DE 2014	VARIACIÓN	PARTICIPACIÓN	
				2015	2014
	435.099	173.325	261.774	6,15	1,77



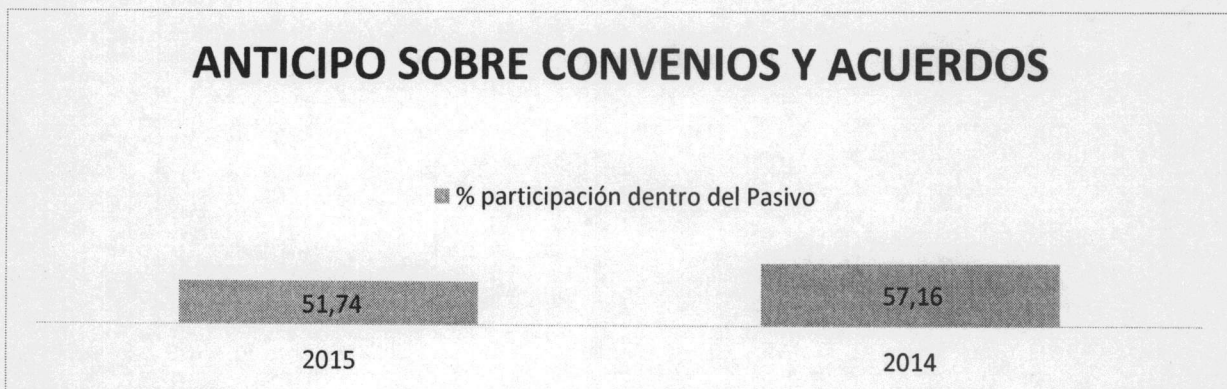
El Cuadro y la gráfica anterior reflejan el saldo de las cuentas con corte a junio 30 de 2015 de acreedores para ser canceladas en el mes de julio.

Entre Junio 2014 y Junio 2015, el rubro de acreedores, presentó un aumento \$261.774 miles de pesos, el cual se originó por el movimiento de la cuenta. De igual manera en esta cuenta se observa los diferentes acreedores asociados a la nómina entre otros de la Entidad, evidenciados en el cuadro explicativo.

NOTA 7: CUENTA 2.4.50.03: Anticipos Sobre Convenios y Acuerdos:

cifras en miles de pesos

CONCEPTO	30/06/2015	30/06/2014	Variación Absoluta	PARTICIPACION %	
				2015	2014
AVANCES Y ANTICIPOS RECIBIDOS	3.662.589	5.606.708	(1.944.119)	51,74	57,16
TOTAL PASIVO	7.078.226	9.809.599	(2.731.373)	100,00	100,00



2012

2013

de la información dentro del año de

ANÁLISIS SOBRE CONVENIOS Y ASPECTOS

OTROS BENEFICIOS	1.000.000	1.000.000	1.000.000	1.000.000
RECEIBIDOS	1.000.000	1.000.000	1.000.000	1.000.000
CONVENIOS	1.000.000	1.000.000	1.000.000	1.000.000

de la información dentro del año de

NOTA Y CUESTA 5 a 20 de Análisis sobre convenios y aspectos:

En el presente ejercicio se han suscritos los siguientes convenios y aspectos con las entidades de la Unión, los cuales se detallan en el Anexo 5 de la información financiera de la entidad. Los mismos tienen como objeto la ejecución de los proyectos de inversión que se detallan en el Anexo 5 de la información financiera de la entidad. Los recursos para la ejecución de los mismos se obtienen de los recursos propios de la entidad y de los recursos de la Unión. Los recursos de la Unión se obtienen a través de los convenios y aspectos suscritos con las entidades de la Unión. Los recursos de la entidad se obtienen de los recursos propios de la entidad y de los recursos de la Unión. Los recursos de la Unión se obtienen a través de los convenios y aspectos suscritos con las entidades de la Unión.

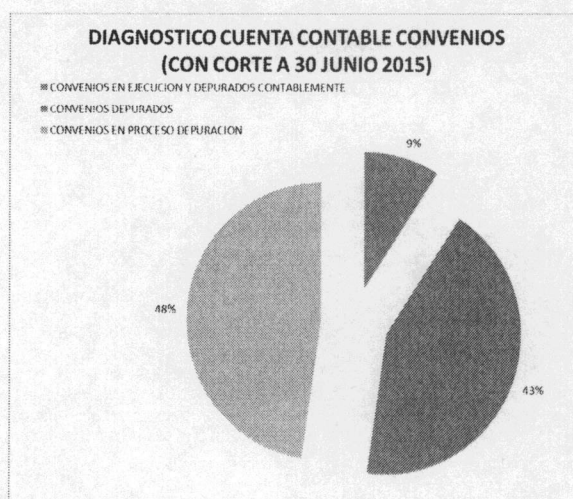
Entidad	Descripción del convenio/aspecto	Valor	Fecha de inicio	Fecha de término
Entidad A	Convenio de colaboración para la ejecución del proyecto de inversión...	1.000.000	01/01/2012	31/12/2013
Entidad B	Aspecto de colaboración para la ejecución del proyecto de inversión...	1.000.000	01/01/2012	31/12/2013
Entidad C	Convenio de colaboración para la ejecución del proyecto de inversión...	1.000.000	01/01/2012	31/12/2013
Entidad D	Aspecto de colaboración para la ejecución del proyecto de inversión...	1.000.000	01/01/2012	31/12/2013


Entre Junio 2014 y Junio 2015, el rubro de **AVANCES Y ANTICIPOS RECIBIDOS**, presentó una disminución de \$1.944.119, el cual se originó por el proceso de depuración que iniciamos con las Subdirecciones con el fin de ubicar las Actas de Liquidación y/o balances financieros que nos permitieran cruzar los saldos contables de aquellos terceros con los que traíamos saldos desde años atrás, por concepto de convenios liquidados y también por las diferentes partidas registradas por concepto de dineros recibidos en administración y dineros utilizados en la ejecución del objeto de los diferentes convenios que en la actualidad se encuentran vigentes. Por lo anterior la cuenta de avances y anticipos recibidos pasa de una participación porcentual del 57.16% en junio 2014 a 51,74% en junio 2015 respecto al total del pasivo. Continuaremos con el trabajo iniciado, con el fin de disminuir el número de convenios que aún tenemos pendiente por depurar, según lo dispuesto en el artículo 59 de la Ley 1739 de diciembre 23 de 2014.

A continuación presentamos en detalle el resultado del trabajo adelantado en el Grupo de Contabilidad, para depurar las partidas en referencia:

DIAGNOSTICO CUENTA CONTABLE CONVENIOS (CON CORTE A 30 DE JUNIO 2015)

DESCRIPCION	CANTIDAD	%	VALOR CONTABLE (miles de pesos)
CONVENIOS EN EJECUCION Y DEPURADOS CONTABLEMENTE	12	9%	1.343.510
CONVENIOS DEPURADOS	57	43%	2.294.099
CONVENIOS EN PROCESO DEPURACION	63	48%	2.283.938
SALDO CONTABLE A 30 JUNIO 2015	132	100%	3.662.589





(CON CORTE A 30 DE JUNIO 2012)
 DIVISIONES Y SUB-DIVISIONES

DESCRIPCION	CANTIDAD	%	VALOR CONTABLE (MILLAS DE DOLARES)
DEBITOS CONTABLES A 30 DE JUNIO 2012	125	100%	282.282
DEBITOS CONTABLES EN PROGRESO	23	18%	52.282
DEBITOS CONTABLES EN PROGRESO	25	17%	59.482
DEBITOS CONTABLES EN PROGRESO	77	62%	162.520
DEBITOS CONTABLES EN PROGRESO			(202)

(CON CORTE A 30 DE JUNIO 2012)
 DIVISIONES Y SUB-DIVISIONES

Considerando que el presente informe de gestión es una referencia a los datos que se encuentran en el informe de gestión y que los datos que se encuentran en el informe de gestión son los que se encuentran en el informe de gestión y que los datos que se encuentran en el informe de gestión son los que se encuentran en el informe de gestión...

CONVENIOS EN EJECUCION Y DEPURADOS CONTABLEMENTE CON CORTE A 30 DE JUNIO 2015

Identificacion	Descripcion	Saldo Contable (miles de pesos)	Convenio No.	ESTADO JURIDICO	ESTADO CONTABLE	CENTRO DE COSTOS
900450205	FONDO DE ADAPTACION	31.247	007/2014	VIGENTE	DEPURADO	HIDROLOGIA
860063875	EMGESA S A	310.948	025/2010	VIGENTE	DEPURADO	REDES
829000127	CORPORACION AUTONOMA REGIONAL DEL RIO GRANDE DE LA MAGDALENA	19.574	010A/2013	VIGENTE	DEPURADO	HIDROLOGIA
860069804	CARBONES DEL CERREJON LIMITED	442.242	019/2011	VIGENTE	DEPURADO	REDES
899999068	ECOPETROL S.A.	366.654	003/2014	VIGENTE	DEPURADO	ESTUDIOS AMBIENTALES
899999068	ECOPETROL S.A.		004/2014	VIGENTE	DEPURADO	HIDROLOGIA
800252037	CORPORACION AUTONOMA REGIONAL DE CHIVOR CORPOCHIVOR	27.817	017/2013	VIGENTE	DEPURADO	ECOSISTEMAS
820000142	INSTITUTO DE INVESTIGACION DE RECURSOS BIOLOGICOS ALEXANDER VON HUMBOLDT	6.358	008/2013	VIGENTE	DEPURADO	ECOSISTEMAS
830115395	MINAMBIENTE VIVIENDA DESARROLLO T. - GESTION GENERAL	112.434	006/2013	VIGENTE	DEPURADO	HIDROLOGIA
830115395	MINAMBIENTE VIVIENDA DESARROLLO T. - GESTION GENERAL		005/2014	VIGENTE	DEPURADO	ECOSISTEMAS
830115395	MINAMBIENTE VIVIENDA DESARROLLO T. - GESTION GENERAL		006/2014	VIGENTE	DEPURADO	ECOSISTEMAS
800255580	CORPORACION AUTONOMA REGIONAL DEL ALTO MAGDALENA CAM	26.236	010/2013	VIGENTE	DEPURADO	LABORATORIO
TOTAL		1.343.510				

CONVENIOS DEPURADOS CONTABLEMENTE CON CORTE A 30 DE JUNIO 2015

Identificacion	Descripcion	Valor Depurado (miles de pesos)	Convenio No.	ESTADO JURIDICO	ESTADO CONTABLE	CENTRO DE COSTOS
830127607	AGENCIA NACIONAL DE HIDROCARBUROS - ANH	202.296	011/2006	LIQUIDADO CON ACTA	DEPURADO	ESTUDIOS AMBIENTALES
860069804	CARBONES DEL CERREJON LIMITED	164.817	063/2005	LIQUIDADO CON ACTA	DEPURADO	REDES
838000009	CORPORACION PARA EL DESARROLLO SOSTENIBLE DEL NORTE Y ORIENTE DE LA AMAZONIA - CDA	10.000	028/2005	LIQUIDADO CON ACTA	DEPURADO	REDES
800252843	CORPORACION AUTONOMA REGIONAL DE BOYACA CORPOBOYACA	560	016/2007	LIQUIDADO CON ACTA	DEPURADO	REDES
800252843	CORPORACION AUTONOMA REGIONAL DE BOYACA CORPOBOYACA		094/2005	LIQUIDADO CON ACTA	DEPURADO	REDES
800252843	CORPORACION AUTONOMA REGIONAL DE BOYACA CORPOBOYACA		167/2003	LIQUIDADO CON ACTA	DEPURADO	REDES
890803005	CORPORACION AUTONOMA REGIONAL DE CALDAS CORPOCALDAS	15.755	163/2003	LIQUIDADO CON ACTA	DEPURADO	REDES
899999062	CORPORACION AUTONOMA REGIONAL DE CUNDINAMARCA CAR	255.429	614/2012	LIQUIDADO CON ACTA	DEPURADO	REDES
899999062	CORPORACION AUTONOMA REGIONAL DE CUNDINAMARCA CAR		005/2010	LIQUIDADO CON ACTA	DEPURADO	REDES
899999062	CORPORACION AUTONOMA REGIONAL DE CUNDINAMARCA CAR		117/2003-02	LIQUIDADO CON ACTA	DEPURADO	REDES
899999062	CORPORACION AUTONOMA REGIONAL DE CUNDINAMARCA CAR		117/2003-01	LIQUIDADO CON ACTA	DEPURADO	REDES
899999062	CORPORACION AUTONOMA REGIONAL DE CUNDINAMARCA CAR		012/2011	LIQUIDADO CON ACTA	DEPURADO	REDES
899999062	CORPORACION AUTONOMA REGIONAL DE CUNDINAMARCA CAR		005/2008	LIQUIDADO CON ACTA	DEPURADO	REDES
890505253	CORPORACION AUTONOMA REGIONAL DE LA FRONtera NORORIENTAL CORPONOR		56.310	046/2003	LIQUIDADO CON ACTA	DEPURADO
890505253	CORPORACION AUTONOMA REGIONAL DE LA FRONtera NORORIENTAL CORPONOR	207 y 088/2002		LIQUIDADO CON ACTA	DEPURADO	ECOSISTEMAS
892115314	CORPORACION AUTONOMA REGIONAL DE LA GUAJIRA (CORPOGUAJIRA)	70.306	169/2003-01	LIQUIDADO CON ACTA	DEPURADO	REDES
832000283	CORPORACION AUTONOMA REGIONAL DE LA ORINOQUIA CORPORINOQUIA	10.000	188/2004	LIQUIDADO CON ACTA	DEPURADO	ECOSISTEMAS
804000292	CORPORACION AUTONOMA REGIONAL DE SANTANDER CAS	40.500	008/2009	LIQUIDADO CON ACTA	DEPURADO	ESTUDIOS AMBIENTALES
823000050	CORPORACION AUTONOMA REGIONAL DE SUCRE CARSUERE	22.006	123/2003	LIQUIDADO CON ACTA	DEPURADO	REDES

891501885	CORPORACION AUTONOMA REGIONAL DEL CAUCA CRC	131.006	001/2004	LIQUIDADO CON ACTA	DEPURADO	ACREDITACION
891501885	CORPORACION AUTONOMA REGIONAL DEL CAUCA CRC		201-01-2002-97	LIQUIDADO CON ACTA	DEPURADO	ECOSISTEMAS
891501885	CORPORACION AUTONOMA REGIONAL DEL CAUCA CRC		201/2002-02-04	LIQUIDADO CON ACTA	DEPURADO	REDES
890201573	CORPORACION AUTONOMA REGIONAL PARA LA DEFENSA DE LA MESETA DE BUCARAMANGA	3.799	02/2004	LIQUIDADO CON ACTA	DEPURADO	REDES
890985138	CORPORACION AUTONOMA REGIONAL RIONEGRO NARE CORNARE	9.892	185/2003	LIQUIDADO CON ACTA	DEPURADO	REDES
800252844	CORPORACION PARA EL DESARROLLO SOSTENIBLE DEL SUR DE LA AMAZONIA - CORPOAMAZONIA	126.994	207-01/2004	LIQUIDADO CON ACTA	DEPURADO	REDES
899999011	DEPARTAMENTO DE PLANEACION - GESTION GENERAL	206	023/2012	LIQUIDADO CON ACTA	DEPURADO	HIDROLOGIA
892099216	DEPARTAMENTO DEL CASANARE	99.989	188/2004	LIQUIDADO CON ACTA	DEPURADO	REDES
830027904	DIRECCION GENERAL MARITIMA	11.421	154-01-02/2004	LIQUIDADO CON ACTA	DEPURADO	REDES
891200686	EMPRESA DE OBRAS SANITARIAS DE PASTO EMPOPASTO S.A. E.S.P.	172.049	013/2011	LIQUIDADO CON ACTA	DEPURADO	PLANEACION OPERATIVA
891200686	EMPRESA DE OBRAS SANITARIAS DE PASTO EMPOPASTO S.A. E.S.P.		021/2010	LIQUIDADO CON ACTA	DEPURADO	REDES
891200686	EMPRESA DE OBRAS SANITARIAS DE PASTO EMPOPASTO S.A. E.S.P.		011/2008	LIQUIDADO CON ACTA	DEPURADO	REDES
891200686	EMPRESA DE OBRAS SANITARIAS DE PASTO EMPOPASTO S.A. E.S.P.		023/2006	LIQUIDADO CON ACTA	DEPURADO	REDES
891200686	EMPRESA DE OBRAS SANITARIAS DE PASTO EMPOPASTO S.A. E.S.P.		022/2005	LIQUIDADO CON ACTA	DEPURADO	REDES
800175746	EMPRESA URRAS A ESP		70.000	118/2003	LIQUIDADO CON ACTA	DEPURADO
800154275	FONDO PARA LA PREVENCION Y ATENCION DE EMERGENCIAS DE BOGOTA	58.864	357/2011	LIQUIDADO CON ACTA	DEPURADO	REDES
830122398	INSTITUTO COLOMBIANO DE DESARROLLO RURAL - INCODER	204.624	020/2010	LIQUIDADO CON ACTA	DEPURADO	HIDROLOGIA
899999004	INSTITUTO GEOGRAFICO AGUSTIN CODAZZI - IGAC	59.317	030/2005	LIQUIDADO CON ACTA	DEPURADO	ECOSISTEMAS
800215807	INSTITUTO NACIONAL DE MAS	33.483	022/2006	LIQUIDADO CON ACTA	DEPURADO	HIDROLOGIA
811000740	ISAGEN SA ESP	83.674	019/2006	LIQUIDADO CON ACTA	DEPURADO	REDES
830115395	MINAMBIENTE VIVIENDA DESARROLLO T. - GESTION GENERAL	340.050	005/2012	LIQUIDADO CON ACTA	DEPURADO	ESTUDIOS AMBIENTALES
830115395	MINAMBIENTE VIVIENDA DESARROLLO T. - GESTION GENERAL		004/2012	LIQUIDADO CON ACTA	DEPURADO	REDES
830115395	MINAMBIENTE VIVIENDA DESARROLLO T. - GESTION GENERAL		003/2012	LIQUIDADO CON ACTA	DEPURADO	HIDROLOGIA
800091076	PROGRAMA DE LAS NACIONES UNIDAS PARA EL DESARROLLO PNUD	34.142	052/2003	LIQUIDADO CON ACTA	DEPURADO	ECOSISTEMAS
830000282	UNIDAD DE PLANEACION MINERO ENERGETICA - UPME	6.610	010/2004	LIQUIDADO CON ACTA	DEPURADO	METEOROLOGIA
830000282	UNIDAD DE PLANEACION MINERO ENERGETICA - UPME		009/2012	LIQUIDADO CON ACTA	DEPURADO	ESTUDIOS AMBIENTALES
TOTAL		2.294.099				

**CONVENIOS EN PROCESO DEPURACION
CON CORTE A 30 DE JUNIO 2015**

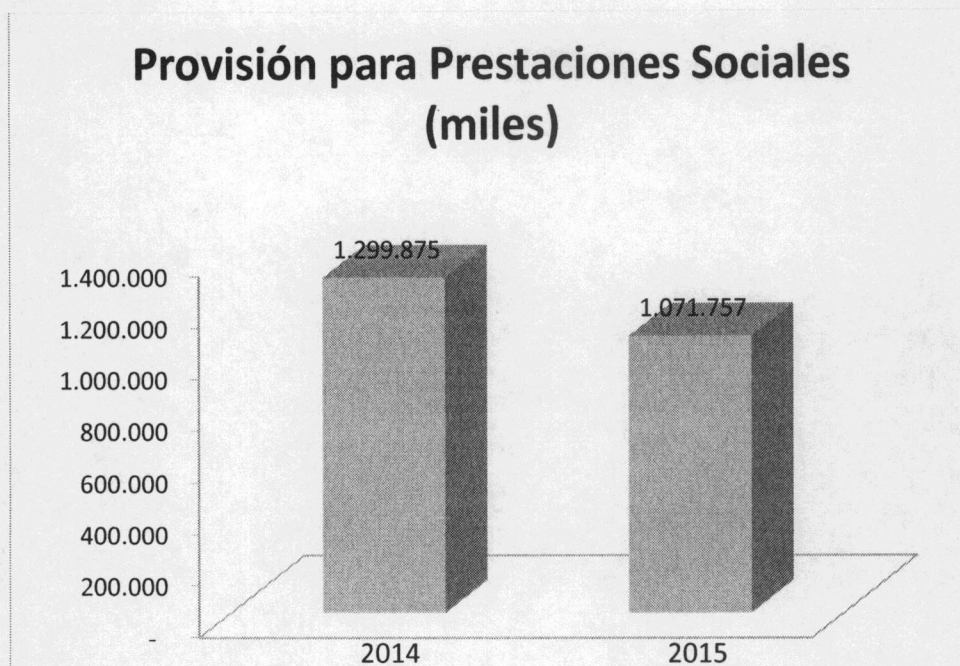
Identificacion	Descripcion	Saldo contabilidad (miles de pesos)	Convenio No.	ESTADO JURIDICO	ESTADO CONTABLE	CENTRO DE COSTOS	
860069804	CARBONES DEL CERREJON LIMITED	116.978	020/2000	SIN LIQUIDAR	EN PROCESO DEPURACION	REDES	
829000127	CORPORACION AUTONOMA REGIONAL DEL RIO GRANDE DE LA MAGDALENA	40.409	027/2005	LIQUIDADO CON ACTA	EN PROCESO DEPURACION	HIDROLOGIA	
829000127	CORPORACION AUTONOMA REGIONAL DEL RIO GRANDE DE LA MAGDALENA		024/2005	LIQUIDADO CON ACTA	EN PROCESO DEPURACION	HIDROLOGIA	
829000127	CORPORACION AUTONOMA REGIONAL DEL RIO GRANDE DE LA MAGDALENA		202/2002	LIQUIDADO CON ACTA	EN PROCESO DEPURACION	HIDROLOGIA	
829000127	CORPORACION AUTONOMA REGIONAL DEL RIO GRANDE DE LA MAGDALENA		058/2010	SIN LIQUIDAR	EN PROCESO DEPURACION	LABORATORIO	
823000077	CORPORACION PARA EL DESARROLLO SOSTENIBLE DE LA MOJANA Y EL SAN JORGE - CORPOMOJANA	8.550	099/2004-01	SIN LIQUIDAR	EN PROCESO DEPURACION	REDES	
890505253	CORPORACION AUTONOMA REGIONAL DE LA FRONA NORORIENTAL CORPONOR	2.977	077/2002	SIN LIQUIDAR	EN PROCESO DEPURACION	ECOSISTEMAS	
890505253	CORPORACION AUTONOMA REGIONAL DE LA FRONA NORORIENTAL CORPONOR		008/1999	SIN LIQUIDAR	EN PROCESO DEPURACION	REDES	
892115314	CORPORACION AUTONOMA REGIONAL DE LA GUAJIRA (CORPOGUAJIRA)	217	169/2003-02	SIN LIQUIDAR	EN PROCESO DEPURACION	HIDROLOGIA	
823000050	CORPORACION AUTONOMA REGIONAL DE SUCRE CARSUCRE	8.897	123-03/2006	SIN LIQUIDAR	EN PROCESO DEPURACION	HIDROLOGIA	
800255580	CORPORACION AUTONOMA REGIONAL DEL ALTO MAGDALENA CAM	1.106	014/2005	LIQUIDADO CON ACTA	EN PROCESO DEPURACION	ESTUDIOS AMBIENTALES	
800255580	CORPORACION AUTONOMA REGIONAL DEL ALTO MAGDALENA CAM		111/2004	LIQUIDADO CON ACTA	EN PROCESO DEPURACION	REDES	
800255580	CORPORACION AUTONOMA REGIONAL DEL ALTO MAGDALENA CAM		013/2010	LIQUIDADO SIN ACTA	EN PROCESO DEPURACION	LABORATORIO	
800255580	CORPORACION AUTONOMA REGIONAL DEL ALTO MAGDALENA CAM		005/2009	LIQUIDADO SIN ACTA	EN PROCESO DEPURACION	LABORATORIO	
800255580	CORPORACION AUTONOMA REGIONAL DEL ALTO MAGDALENA CAM		111-02/2004	SIN LIQUIDAR	EN PROCESO DEPURACION	LABORATORIO	
800255580	CORPORACION AUTONOMA REGIONAL DEL ALTO MAGDALENA CAM		003-2006	SIN LIQUIDAR	EN PROCESO DEPURACION	LABORATORIO	
800255580	CORPORACION AUTONOMA REGIONAL DEL ALTO MAGDALENA CAM		111/2004;04/2007	SIN LIQUIDAR	EN PROCESO DEPURACION	REDES	
800255580	CORPORACION AUTONOMA REGIONAL DEL ALTO MAGDALENA CAM		011/2011	SIN LIQUIDAR	EN PROCESO DEPURACION	LABORATORIO	
892301483	CORPORACION AUTONOMA REGIONAL DEL CESAR CORPOCESAR		14.576	097/2003-02	SIN LIQUIDAR	EN PROCESO DEPURACION	REDES
890201573	CORPORACION AUTONOMA REGIONAL PARA LA DEFENSA DE LA MESETA DE BUCARAMANGA		15.201	02-02/2005	SIN LIQUIDAR	EN PROCESO DEPURACION	HIDROLOGIA
890985138	CORPORACION AUTONOMA REGIONAL RIONEGRO NARE CORNARE	7.108	397/2004	SIN LIQUIDAR	EN PROCESO DEPURACION	HIDROLOGIA	
800145882	CORPORACION CENTRO DE INVESTIGACION EN PALMA DE ACEITE CENIPALMA	8.500	POR IDENTIFICAR	POR IDENTIFICAR	EN PROCESO DEPURACION	POR IDENTIFICAR	
827000031	CORPORACION PARA EL DESARROLLO SOSTENIBLE DEL ARCHIPIELAGO DE SAN ANDRES, PROVIDENCIA Y SANTA CATALINA - CORALINA	3.760	205/2002	SIN LIQUIDAR	EN PROCESO DEPURACION	REDES	
890907748	CORPORACION PARA EL DESARROLLO SOSTENIBLE DEL URABA - CORPOURABA	2.900	011/2005	SIN LIQUIDAR	EN PROCESO DEPURACION	HIDROLOGIA	
892399999	DEPARTAMENTO DEL CESAR	110.841	097/2003	SIN LIQUIDAR	EN PROCESO DEPURACION	ECOSISTEMAS	
800094327	EMPRESA DE SERVICIOS PUBLICOS DE PAMPLONA S.A. E.S.P.	3.000	046/2003-01	SIN LIQUIDAR	EN PROCESO DEPURACION	HIDROLOGIA	
860525148	FIDUCIARIA LA PREVISORA S.A.	355.625	POR IDENTIFICAR	POR IDENTIFICAR	EN PROCESO DEPURACION	POR IDENTIFICAR	

830025267	FONAM - GESTION GENERAL	363.642	007/2010	SIN LIQUIDAR	EN PROCESO DEPURACION	ECOSISTEMAS
811023133	IDEAM AREA OPERATIVA 01 ANTIOQUIA-CHOCO	30.001	POR IDENTIFICAR	POR IDENTIFICAR	EN PROCESO DEPURACION	POR IDENTIFICAR
809000122	INSTITUTO DE HIDROLOGIA METEOROLOGIA Y ESTUDIOS AMBIENTALES	153.384	POR IDENTIFICAR	POR IDENTIFICAR	EN PROCESO DEPURACION	POR IDENTIFICAR
813000072	INSTITUTO DE HIDROLOGIA METEOROLOGIA Y ESTUDIOS AMBIENTALES IDEAM	20.000	POR IDENTIFICAR	POR IDENTIFICAR	EN PROCESO DEPURACION	POR IDENTIFICAR
814000029	INSTITUTO DE HIDROLOGIA MEEOLOGIA Y ESTUDIOS AMBIENTALES	179.123	POR IDENTIFICAR	POR IDENTIFICAR	EN PROCESO DEPURACION	POR IDENTIFICAR
830000602	INSTITUTO DE HIDROLOGIA METEOROLOGIA Y ESTUDIOS AMBIENTALES- IDEAM	267.676	POR IDENTIFICAR	POR IDENTIFICAR	EN PROCESO DEPURACION	POR IDENTIFICAR
830115395	MINAMBIENTE VMENDA DESARROLLO T. - GESTION GENERAL	384.562	005/2013	LIQUIDADO CON ACTA	EN PROCESO DEPURACION	ESTUDIOS AMBIENTALES
830115395	MINAMBIENTE VMENDA DESARROLLO T. - GESTION GENERAL		006/2011	LIQUIDADO CON ACTA	EN PROCESO DEPURACION	ESTUDIOS AMBIENTALES
830115395	MINAMBIENTE VMENDA DESARROLLO T. - GESTION GENERAL		006/2010	LIQUIDADO CON ACTA	EN PROCESO DEPURACION	HIDROLOGIA
830115395	MINAMBIENTE VMENDA DESARROLLO T. - GESTION GENERAL		002/2009	LIQUIDADO CON ACTA	EN PROCESO DEPURACION	ESTUDIOS AMBIENTALES
830115395	MINAMBIENTE VMENDA DESARROLLO T. - GESTION GENERAL		018/2006	LIQUIDADO CON ACTA	EN PROCESO DEPURACION	ESTUDIOS AMBIENTALES
830115395	MINAMBIENTE VMENDA DESARROLLO T. - GESTION GENERAL		097/2004	LIQUIDADO CON ACTA	EN PROCESO DEPURACION	ESTUDIOS AMBIENTALES
830115395	MINAMBIENTE VMENDA DESARROLLO T. - GESTION GENERAL		110/2003	LIQUIDADO CON ACTA	EN PROCESO DEPURACION	ECOSISTEMAS
830115395	MINAMBIENTE VMENDA DESARROLLO T. - GESTION GENERAL		199/2002	LIQUIDADO CON ACTA	EN PROCESO DEPURACION	LABORATORIO
830115395	MINAMBIENTE VMENDA DESARROLLO T. - GESTION GENERAL		180/2001	LIQUIDADO CON ACTA	EN PROCESO DEPURACION	ECOSISTEMAS
830115395	MINAMBIENTE VMENDA DESARROLLO T. - GESTION GENERAL		010/2006	LIQUIDADO CON ACTA	EN PROCESO DEPURACION	ESTUDIOS AMBIENTALES
830115395	MINAMBIENTE VMENDA DESARROLLO T. - GESTION GENERAL		006/2012	LIQUIDADO CON ACTA	EN PROCESO DEPURACION	ESTUDIOS AMBIENTALES
830115395	MINAMBIENTE VMENDA DESARROLLO T. - GESTION GENERAL		011/2012	LIQUIDADO CON ACTA	EN PROCESO DEPURACION	ECOSISTEMAS
830115395	MINAMBIENTE VMENDA DESARROLLO T. - GESTION GENERAL		015A/2011	LIQUIDADO CON ACTA	EN PROCESO DEPURACION	ECOSISTEMAS
830115395	MINAMBIENTE VMENDA DESARROLLO T. - GESTION GENERAL		007/2012	LIQUIDADO CON ACTA	EN PROCESO DEPURACION	ESTUDIOS AMBIENTALES
830115395	MINAMBIENTE VMENDA DESARROLLO T. - GESTION GENERAL		010/2011	LIQUIDADO SIN ACTA	EN PROCESO DEPURACION	ECOSISTEMAS
830115395	MINAMBIENTE VMENDA DESARROLLO T. - GESTION GENERAL		164/2002	LIQUIDADO SIN ACTA	EN PROCESO DEPURACION	ECOSISTEMAS
830115395	MINAMBIENTE VMENDA DESARROLLO T. - GESTION GENERAL		008/2012	LIQUIDADO SIN ACTA	EN PROCESO DEPURACION	ESTUDIOS AMBIENTALES
830115395	MINAMBIENTE VMENDA DESARROLLO T. - GESTION GENERAL		066/2010	SIN LIQUIDAR	EN PROCESO DEPURACION	ESTUDIOS AMBIENTALES
830115395	MINAMBIENTE VMENDA DESARROLLO T. - GESTION GENERAL		014/2009	SIN LIQUIDAR	EN PROCESO DEPURACION	ECOSISTEMAS
830115395	MINAMBIENTE VMENDA DESARROLLO T. - GESTION GENERAL		021/2006	SIN LIQUIDAR	EN PROCESO DEPURACION	ESTUDIOS AMBIENTALES
830115395	MINAMBIENTE VMENDA DESARROLLO T. - GESTION GENERAL	149/2001	SIN LIQUIDAR	EN PROCESO DEPURACION	ESTUDIOS AMBIENTALES	
830115395	MINAMBIENTE VMENDA DESARROLLO T. - GESTION GENERAL	007/2010	SIN LIQUIDAR	EN PROCESO DEPURACION	ECOSISTEMAS	
890399011	MUNICIPIO DE SANTIAGO DE CALI	9.941	POR IDENTIFICAR	POR IDENTIFICAR	EN PROCESO DEPURACION	POR IDENTIFICAR
891180009	MUNICIPIO DE NEIVA	30.150	090/2004	SIN LIQUIDAR	EN PROCESO DEPURACION	REDES
890704021	ORGANIZACION PAJONALES S.A	5.348	161/2003	SIN LIQUIDAR	EN PROCESO DEPURACION	REDES
999999999	TERCERO GENERICO	97.743	POR IDENTIFICAR	POR IDENTIFICAR	EN PROCESO DEPURACION	POR IDENTIFICAR
830000282	UNIDAD DE PLANEACION MINERO ENERGETICA UPME	19.317	200/2002	LIQUIDADO CON ACTA	EN PROCESO DEPURACION	METEOROLOGIA
830000282	UNIDAD DE PLANEACION MINERO ENERGETICA UPME		026/2005	SIN LIQUIDAR	EN PROCESO DEPURACION	HIDROLOGIA
890501510	UNIVERSIDAD DE PAMPLONA	18.500	183/2003-01	SIN LIQUIDAR	EN PROCESO DEPURACION	HIDROLOGIA
892200323	UNIVERSIDAD DE SUCRE	3.906	POR IDENTIFICAR	POR IDENTIFICAR	EN PROCESO DEPURACION	POR IDENTIFICAR
TOTAL		2.283.938				

NOTA 8: CUENTA 2.7.15: Provisión Para Prestaciones Sociales:

A enero de 2015, se realizó un estimado de las obligaciones del Instituto de Hidrología, Meteorología, y Estudios Ambientales – IDEAM- por concepto de acreencias laborales no

consolidadas determinadas de conformidad con las normas vigentes, de acuerdo a la apropiación inicial de Presupuesto de Ingresos y Gastos del Instituto, y mensualmente se afecta la cuenta de gastos correspondiente, con respecto a la provisión de prestaciones sociales, correspondientes al año 2015.



En la gráfica nos muestra una diferencia de \$228.118, ya que la apropiación inicial para el año 2014 fue mayor a la del año 2015, el valor de \$ 1.071.757 corresponde a la provisión por concepto de prestaciones sociales a junio de 2015 y \$ 1.299.875 a junio de 2014.

NOTA 9: CUENTA 4.8.15 : INGRESOS DE VIGENCIAS ANTERIORES:

Esta cuenta se encuentra imputada por las depuraciones al Balance General y de Estado de Resultados del Instituto en un gran porcentaje de la cuenta de 2450, convenios, toda vez que al encontrarse las actas de liquidación se procede a reclasificar los ingresos que se obtuvieron en el desarrollo del mismo.

NOTA 9: CUENTA 5.8.15 : GASTOS DE VIGENCIAS ANTERIORES:

Esta cuenta se encuentra imputada por las depuraciones al Balance General y de Estado de Resultados del Instituto en un gran porcentaje de la cuenta de 2450, convenios, toda vez que al encontrarse las actas de liquidación se procede a reclasificar los gastos que se obtuvieron en el desarrollo del mismo, afectando de esta manera la cuenta y generando un saldo contrario a su naturaleza

02019039

de 2019, el Estado de este modo se refiere a la información que se encuentra en el informe de gestión de la entidad de 2019, en el cual se detallan los resultados de la gestión de la entidad de 2019, en el cual se detallan los resultados de la gestión de la entidad de 2019.

INDICADOR DE EFICIENCIA DE LOS SERVICIOS:


02019039

de 2019, el Estado de este modo se refiere a la información que se encuentra en el informe de gestión de la entidad de 2019, en el cual se detallan los resultados de la gestión de la entidad de 2019, en el cual se detallan los resultados de la gestión de la entidad de 2019.

INDICADOR DE EFICIENCIA DE LOS SERVICIOS:

02019039

de 2019, el Estado de este modo se refiere a la información que se encuentra en el informe de gestión de la entidad de 2019, en el cual se detallan los resultados de la gestión de la entidad de 2019, en el cual se detallan los resultados de la gestión de la entidad de 2019.



Ejecución de las prestaciones sociales

02019039

de 2019, el Estado de este modo se refiere a la información que se encuentra en el informe de gestión de la entidad de 2019, en el cual se detallan los resultados de la gestión de la entidad de 2019, en el cual se detallan los resultados de la gestión de la entidad de 2019.

